




1. faire une boule et l'aplatir



2. prélevez une boule +petite avec l'aide d'un emporte pièce



3. collez une bande de maron de la même épaisseur



4. refermez le tout



5. prélevez une goutte avec un emporte pièce




6. remplacez par une goutte rose




7. entourez le tout d'une fine bande rouge



8. réduire la cane



9. coupez la cane en 5 morceaux




10. formez une fleur



11. faire un boutin jaune fin, le couper en 5 morceaux



12. entourer le tout d'une bande maron



voilà votre cane après réduction