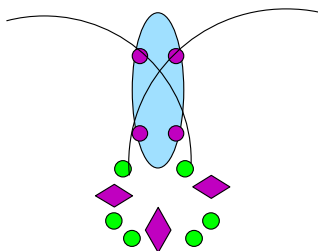
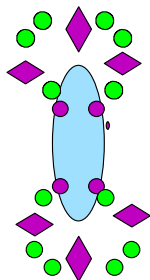


Enfiler 1 rocaille, 1 T, 2r, 1T, 2r, 1T, 1r
 Croiser dans la navette (entrer dans la partie inférieure et sortir dans la partie supérieure)

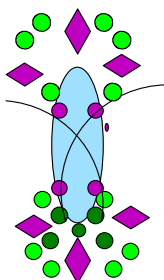


Sur chaque fil enfiler 1r, 1T, 2r
 Croiser dans une toupie



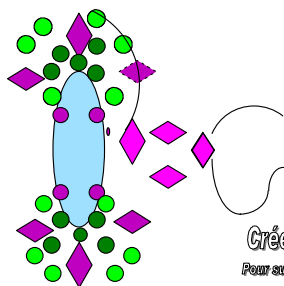
Sur l'envers du travail :
 sur chaque fil 1r, croiser dans 1r

Remettre une r sur chaque fil et croiser dans la navette en sortant dans l'autre partie du travail



Sur chaque fil 1r, croiser dans 1r
 Remettre une r sur chaque fil et croiser dans la toupie déjà placée en haut

Passer de chaque coté dans les 2r et la toupie déjà en place, ajouter une toupie et passer dans la toupie suivante



Commencer l'anneau de la bague