


Housse de coussin toute simple

Matériel :


- 1 coupon de 30 x 30 cm
- 1 morceau de tissu coton de 30 x 30 cm
- 1 morceau de tissu coton de 30 x 12 cm

Réalisation :

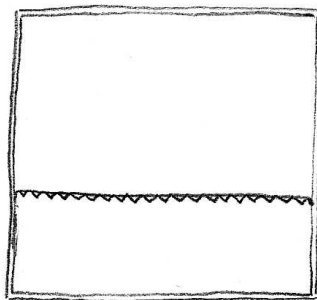
- Faire des zigzag tout autour des 3 morceaux
- Prendre le morceau de tissu coton (dos) de 30 x 30 cm et faire un bord de 2 cm sur l'un des côtés (idéalement, sur celui qui sera en bas s'il y a un motif particulier sur le tissu).



- Poser endroit contre endroit le coupon de 30 x 30 cm et le morceau de 30 x 28 cm obtenu à l'étape précédente



- Ensuite, poser, toujours l'endroit en-dessous, le morceau de 30 x 12 cm sur les 2 précédents en le plaçant contre le bord bas.



- Faire une couture tout autour.
- Retourner l'ensemble et insérer le coussin à recouvrir.