




car, pal, for... / car, pal, for...

1 Trouve le nom de ce qui est dessiné; et entoure 2 mots qui commencent par la même syllabe que ce nom.

 garde carton cravate caméra carnaval crapaud

 trois dortoir tordu trompe trottine torchon

 farine tarte tracteur partir trafic tartine

2 Retrouve les mots encadrés quelle que soit la police d'écriture utilisée, et entoure-les.

dormir borne DORMIR **BONNE** boire *dormir* bonne

trotte frotte accroche **trotte FROTTE** crochet TROTTE

classe **CLASSE LASSE CASSE** *classe* chose chaise

3 Assemble les syllabes puis écris les mots qui correspondent aux dessins.

can	vol		un	
car	es	got		un
mar	te	mi		une
ti	tar	ne		une

car, pal, for... / car, pal, for...

4 Jamais deux sans trois! Relie les deux syllabes identiques; la troisième est cachée dans un mot. Trouve-la et colorie-la

car	tra	une cravate	tar	tar	éclaté
tra	cra	attrapé	bal	pal	un balcon
cal	car	un cartable	cla	bal	la moutarde
cra	cal	le calcul	pal	cla	des palmes

5 Sur le dessin...

- Ajoute : -une casquette à Victor, -une antenne de télévision sur la niche ;
- Colorie : -le toit de la niche, -la danseuse qui est sur le char, -le drapeau qui est à l'avant du char.

