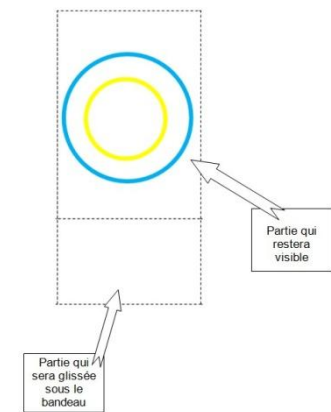




Jeu du bandeau : comment ça marche ?

Imprimer une carte du jeu, ou la reproduire au feutre sur une **PETITE** feuille (feuille A4 pliée en 4 ou coupée en 3 comme sur les exemples ci-dessous)

On pourra aussi inventer d'autres cartes en s'inspirant de celles proposées.



Le dessinateur place un bandeau ou un foulard ou une casquette à l'envers sur son front. Un autre joueur y glisse une carte de jeu sans la montrer au dessinateur.



Le dessinateur prend une feuille (ou un tableau blanc effaçable ou une ardoise) et des crayons de couleur ou des feutres (rouge, jaune, bleu, vert, noir).

Le (ou les) autres joueur(s), ensemble ou chacun à leur tour, doivent décrire le mieux possible ce qu'ils voient sur la fiche : forme, taille, couleur, position.

Le dessinateur doit comprendre et tracer sur sa feuille ou son ardoise ce qu'on lui dit.


A la fin, on compare le modèle au dessin fait par le dessinateur. Si c'est bien identique, c'est gagné !




Idée : En famille, on peut jouer à deux (avec maman, avec papa, avec son frère ou sa sœur...) ou bien, si on est nombreux, faire DEUX EQUIPES.

- Chaque équipe joue à tour de rôle en désignant à chaque fois son « dessinateur ».
- L'équipe marque 1 point si le dessin a été correctement reproduit dans le temps donné (à définir en famille !)


A VOUS DE JOUER !



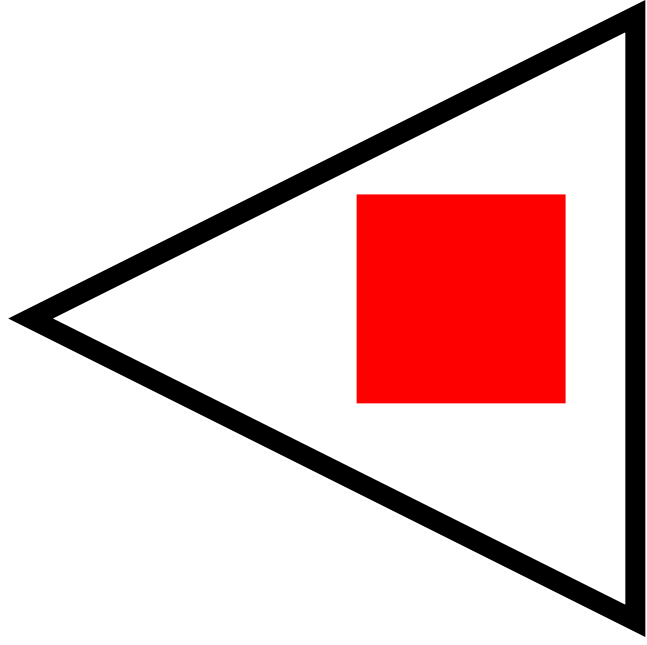
NIVEAU 1




NIVEAU 1




NIVEAU 1




NIVEAU 2




NIVEAU 2




NIVEAU 2




NIVEAU 2




NIVEAU 2




NIVEAU 2





NIVEAU 3





NIVEAU 3




NIVEAU 3



NIVEAU 4



NIVEAU 4



NIVEAU 5

