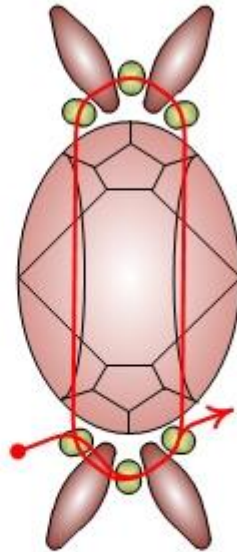


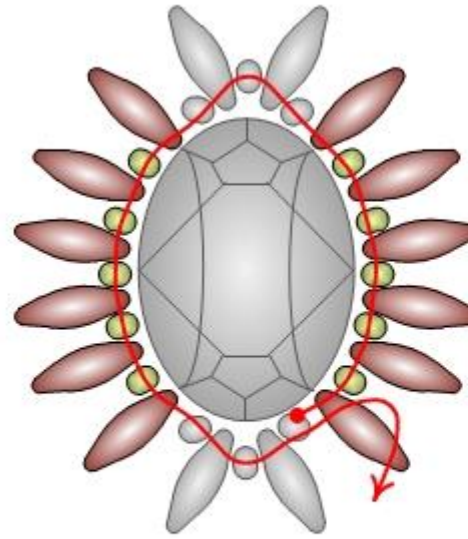


Korona

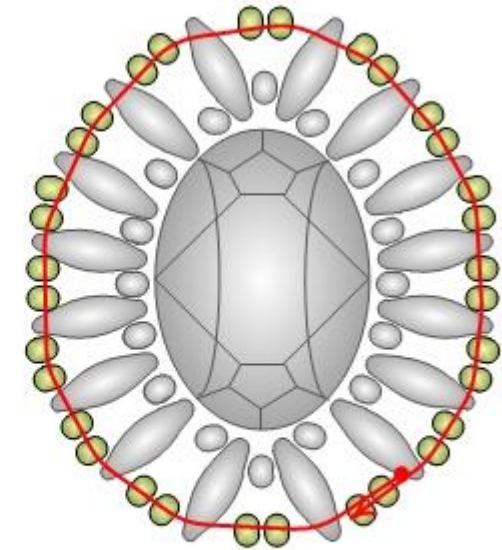
-  Superduo
-  Cabochon ovale
18x13 + serti
-  Rocaille 11/0
-  Rocaille 15/0



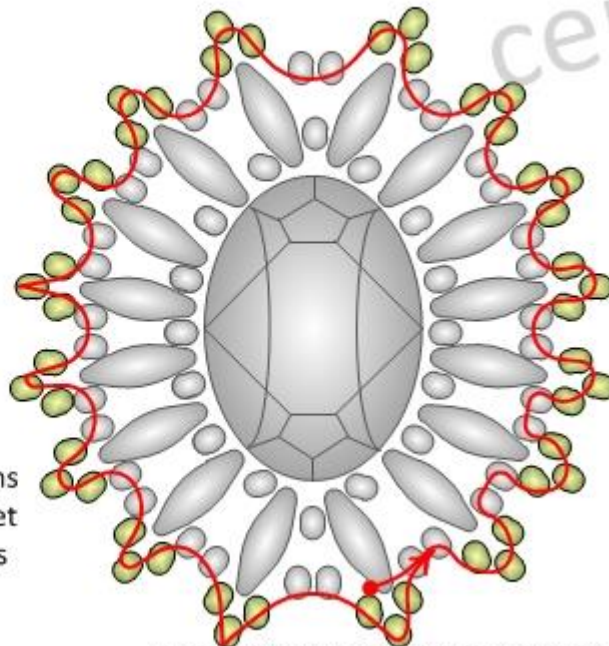
Etape 1 : Passez le fil plusieurs fois dans le serti du cabochon et *enfiler r11/SD/r11/SD/r11 passer dans le trou du serti, faire le même enfilage*



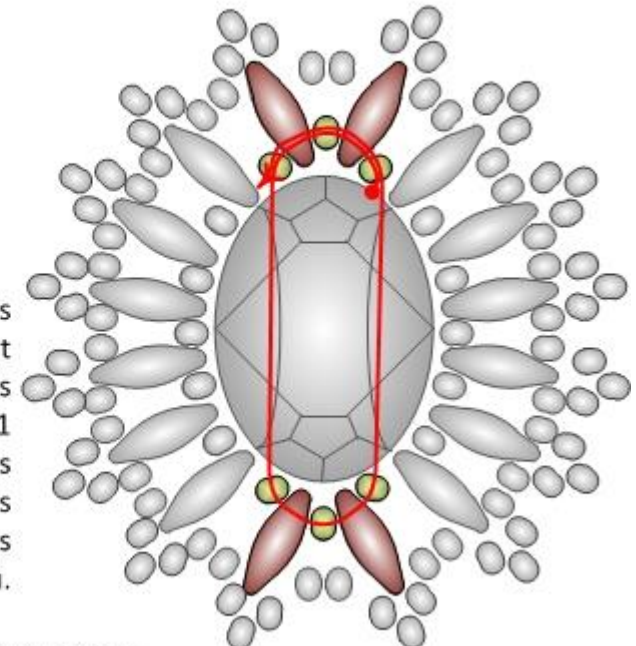
Etape 2 : Sortir de la r11 puis *enfiler SD/r11/SD/r11/SD/r11/SD/r11/SD/r11/SD, passer dans la r11/SD/r11/SD/r11 de l'étape 1, puis enfiler de nouveau *



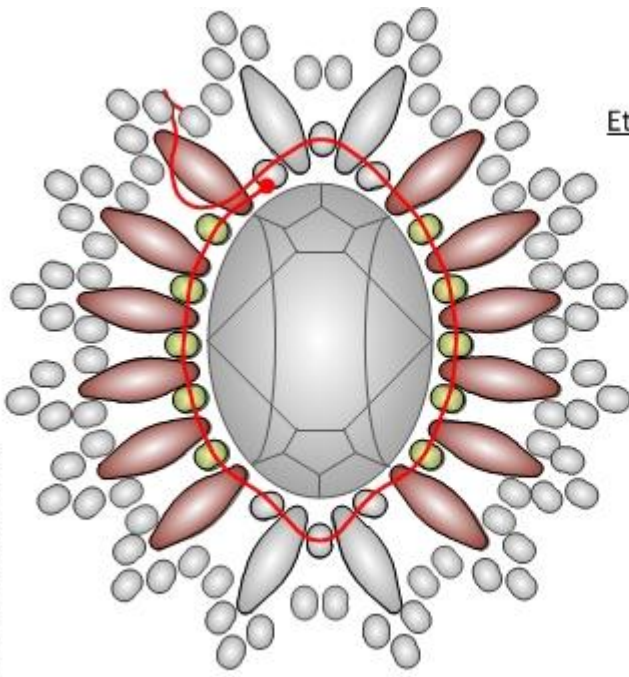
Etape 3 : Enfiler 2r11 entre chaque trou (du haut) des SD



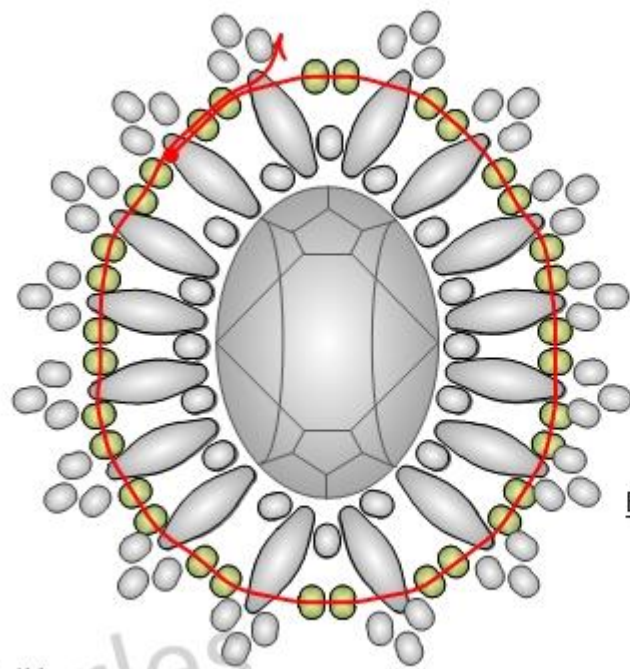
Etape 4 : Repasser dans les 2 r11 de l'étape 3 et enfiler 3r11 au dessus de chaque SD



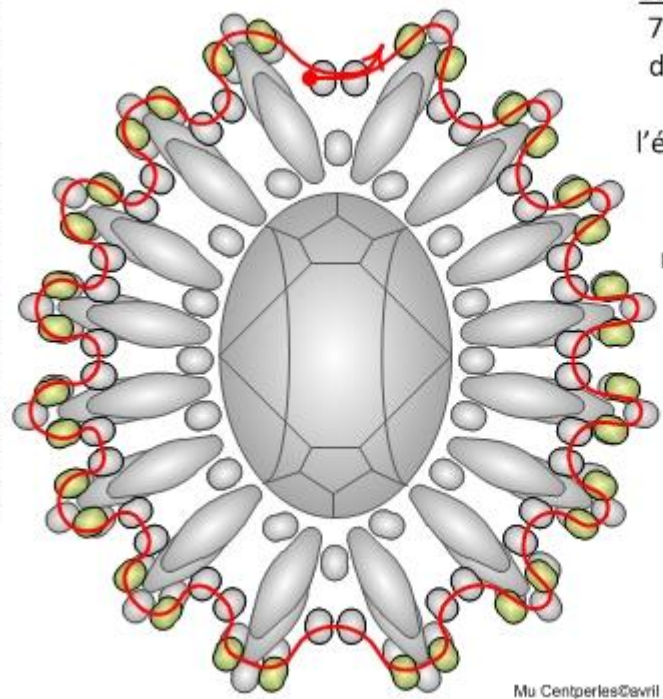
Etape 5 : Repasser les fils dans le serti en rentrant dans les perles déjà enfilées et enfiler comme à l'étape 1
Les trois prochaines étapes sont identiques aux étapes 1,2,3 du schéma mais comme un second niveau.



Etape 6 : Identique à l'étape 2



Etape 7 : Identique à l'étape 3



Etape 8 : Passer dans 2r11 de l'étape 7, enfiler 1r11 et passer dans la r11 du milieu placée à l'étape 4, enfiler 1r11 et passer dans les 2r11 de l'étape 7, faire le même enfilage tout le tour.
Cette étape permet de relier le niveau bas et le niveau haut de la bague.

Etape 9 : Enfiler entre chaque r11 de l'étape 4 (celle du milieu) 1d11/1r11/1d11 et sur le dessus, 3r15 au dessus des SD.

