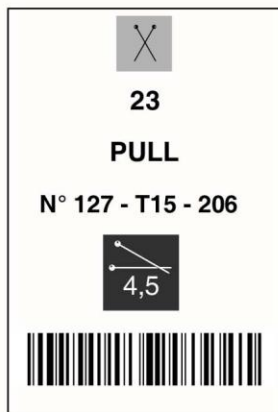


phildar
www.phildar.fr





QUALITÉ	COLORIS	a) 3 mois	b) 6 mois	c) 12 mois	d) 18 mois	e) 24 mois
PHIL RANDONNÉES	ÉCRU	4	4	5	6	6

Composition du modèle: 45 % Acrylique - 40 % Laine - 10 % Alpaga - 5 % Viscose



Lavage cycle laine ou délicat de préférence à froid ou à 30 ° maximum. Essorage à 600 tours conseillé. Ne pas mettre au sèche linge.

MERCERIE

Aig. n° 4
Aig. n° 4,5
Anneaux marqueurs
4 boutons bois blanchi permanents Ø 14 mm réf.: 490 003 3914

POINTS EMPLOYÉS

Côtes 2/2
Pt mousse

ÉCHANTILLONS (voir page 2)

10 cm de pt mousse, aig. n° 4,5 = 18 m. et 38 rgs.
10 cm de côtes 2/2, aig. n° 4 = 22 m.

RÉALISATION

DOS et DEVANT

Monter **a)** 44 m. - **b)** 48 m. - **c)** 52 m. - **d)** 56 m. - **e)** 60 m., aig. n° 4,5, tric. en pt mousse

A a) 14 cm - **b)** 16 cm - **c)** 18 cm - **d)** 19 cm - **e)** 20 cm de haut. tot., marquer les m. lis d'un fil de couleur ou d'un anneau marqueur pour repérer les emman. et cont. droit.

A a) 20,5 cm - **b)** 23,5 cm - **c)** 26,5 cm - **d)** 28,5 cm - **e)** 30,5 cm de haut. tot., cont. en côtes 2/2 aig. n° 4, en commençant et en terminant le 1er rg par 3 m. endr. et en répartissant sur le 1er rg 12 augm.

On a: **a)** 56 m. - **b)** 60 m. - **c)** 64 m. - **d)** 68 m. - **e)** 72 m.

A a) 24 cm - **b)** 27 cm - **c)** 30 cm - **d)** 32 cm - **e)** 34 cm de haut. tot., marquer les m. lis. d'un fil de couleur pour repérer le chevauchement des épaules.

A a) 25,5 cm - **b)** 28,5 cm - **c)** 31,5 cm - **d)** 33,5 cm - **e)** 35,5 cm de haut. tot., rab. ttes les m.

Tric. une seconde pièce semblable.

MANCHES

Monter **a)** 30 m. - **b)** 34 m. - **c)** 34 m. - **d)** 38 m. - **e)** 38 m., aig. n° 4, tric. en côtes 2/2 en commençant et en terminant le 1er rg par 2 m. endr. pendant 3 cm.

Cont. en pt mousse aig. n° 4,5 en faisant **a) c) e)** 1 augm. au début et à la fin du 1er rg. On a **a)** 32 m. - **b)** 34 m. - **c)** 36 m. - **d)** 38 m. - **e)** 40 m.

Augm. de ch. côté:

a) 18 rgs plus haut: 1 x 1 m. et 16 rgs plus haut: 1 x 1 m.

b) 16 rgs plus haut: 1 x 1 m. et ts les 14 rgs: 2 x 1 m.

c) ts les 14 rgs: 4 x 1 m.

d) ts les 14 rgs: 2 x 1 m. et ts les 12 rgs: 3 x 1 m.

e) ts les 14 rgs: 4 x 1 m. et 12 rgs plus haut: 1 x 1 m.

On a **a)** 36 m. - **b)** 40 m. - **c)** 44 m. - **d)** 48 m. - **e)** 50 m.

A a) 13 cm - **b)** 15 cm - **c)** 18 cm - **d)** 20 cm - **e)** 21 cm de haut. après les côtes, rab. souplement ttes les m.

Tric. la seconde manche semblable.

ASSEMBLAGE

Superposer les épaules sur 1,5 cm (voir repères).

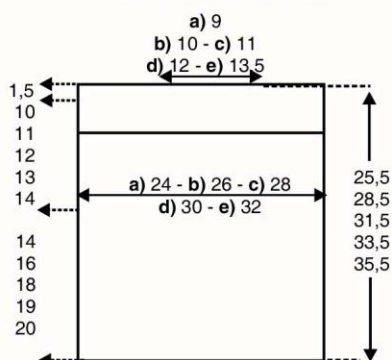
Monter les manches au corps entre les m. marquées.

Faire les coutures des côtés et des manches.

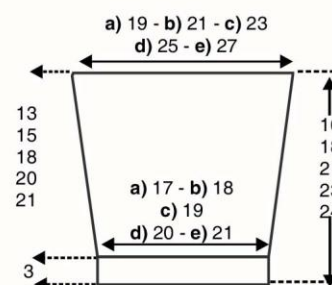
Coudre 2 boutons sur ch. épaule en prenant les 2 épaisseurs de côtes et en les plaçant à 1,5 cm du bord, laisser libre les **a)** 30 m. - **b) c)** 34 m. - **d) e)** 38 m. centr. pour le passage de la tête.

Christel

Patron dos et devant



Patron manches



Mesures en cm.