


Faire un fond de page a motifs

Le materiel

- tampons
- feuille papier machine blanche ou de couleur
- et feutre



sa marche avec tout les tampons et tout les feutres



on colorie le tampon avec le feutre et on tamponne lol




pour encre le bord de sa feuille


Un pinceau brosse et un feutre



meme chose on prélève de l'encre du feutre avec son pinceau



ensuite on va de l'intérieur vers l'extérieur ou l'inverse selon le résultat voulu



On peut aussi utiliser un essuis-tout. Dans ce cas, faites un petit coin dans l'essuis-tout, barbouillez avec votre feutre et frottez le bord de votre page.

N'hésitez pas à utiliser plusieurs motifs et même plusieurs couleurs.

On peut aussi utiliser Word et des polices d'écritures. Je ferais une autre fiche pour cette technique.