Le hollandais

(suite de la page 70)

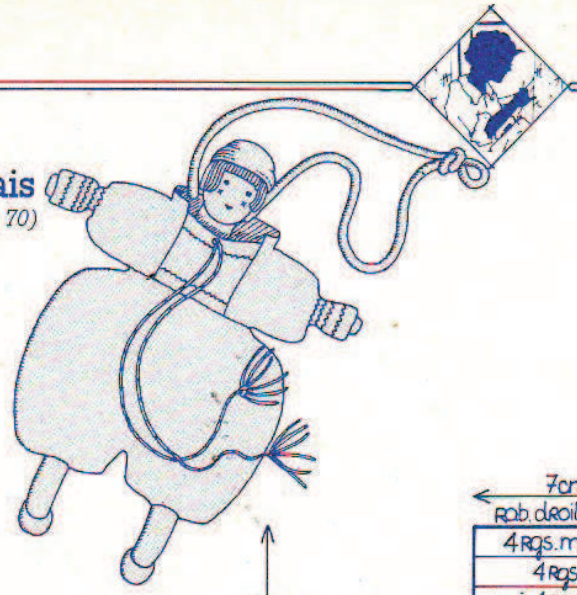

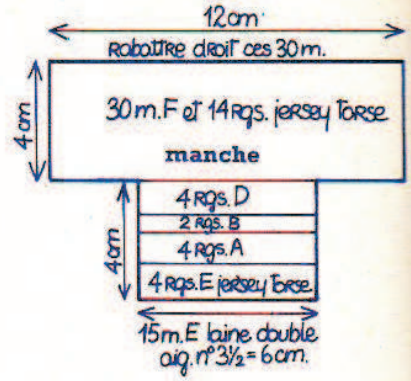

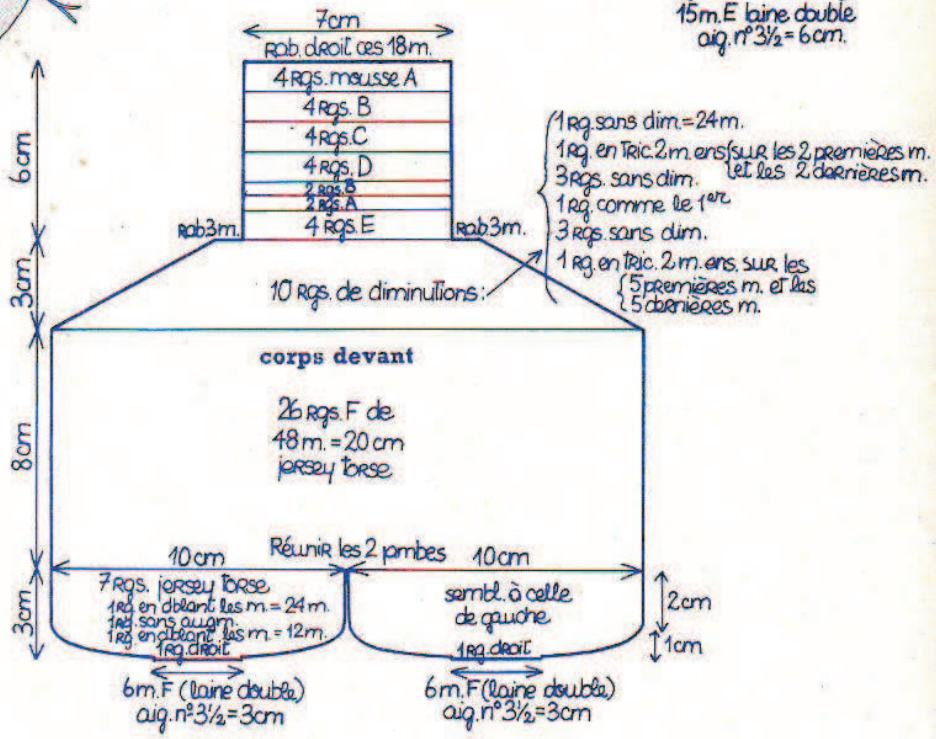

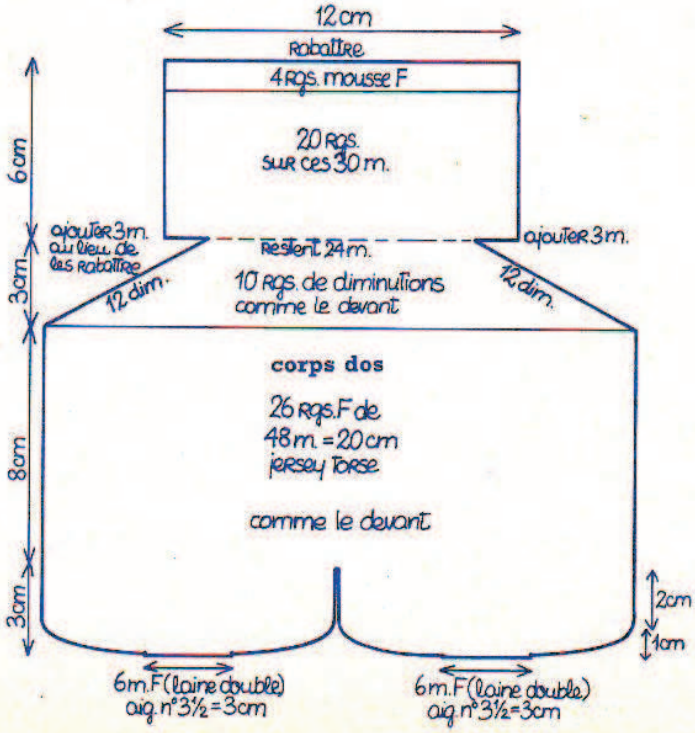

Fournitures

Laine Marigold 3 fils : 2 pel. col. noir; 5 grs col. bleu pervenche clair 8635. Quelques grs des col. suivants : bordeaux clair 8641, blanc, lilas 8652, parme 8645, banane 8690, ambre clair 8683. Aig. n° 2 1/2 pour la tête, n° 3 1/2 pour le corps. Crochet n° 2 1/2 pour l'anse. Du kapok pour rembourrer la tête et les jambes.
Points employés : jersey torse; point mousse. Au crochet : mailles serrées.

Réalisation

Faire chaque morceau suivant les schémas : mailles, rangs et couleur sont indiqués. Faire la tête et les jambes comme la hollandaise, sauf que le bonnet est noir et les bas bleus brodés noirs. Ne pas faire de tresse, mais rebroder des cheveux en col. ambre clair par des grands points empiétants autour du visage.

Montage

Assembler le dos au devant en pliant le dos suivant les pointillés; fermer les manches et les coudre au corps. Broder une main en col. banane sur 1 cm. Poser la tête et les jambes comme pour la petite fille. Faire une cordelière pruneau de 55 cm que l'on passe dans l'encolure pour coulisser, la terminer de quelques brins de couleur différente. Faire l'anse avec le crochet en montant une chaînette de 75 cm sur laquelle on fait 1 rg de m. serrées et la fixer de chaque côté du cou.