


















Atelier 4 :  Je dispose autant de jetons qu'il y a de syllabes écrites.

au eau

|   |   |  |   |
|---|---|--|---|
|  |  |  |  |
|   |   |  |   |
|  |  |  |  |









Atelier 4 :  Je dispose autant de jetons qu'il y a de syllabes écrites.


au eau

|   |   |  |   |
|---|---|--|---|
|   |   |   |   |
|   |   |  |   |
|  |  |  |  |





Atelier 4 :  Je dispose autant de jetons qu'il y a de syllabes écrites.


au eau

|   |   |  |   |
|---|---|--|---|
|  |  |  |  |
|   |   |  |   |
|  |  |  |  |





Atelier 5:  Place la pince sur la syllabe lorsque tu entends /o/


au eau

|   |   |  |   |
|---|---|--|---|
|  |  |  |  |
| ● ●   | ● ●   | ● ● ●  | ● ● ●   |
| ● ●<br>   | ● ●<br>   | ● ● ●<br>  | ● ● ●<br>   |





Atelier 5:  Place la pince sur la syllabe lorsque tu entends /o/

au eau

|  |  |   |  |
|--|--|---|--|
|  |  |  |  |
| ● ● ●  | ● ●  | ● ●   | ● ●  |
| ● ● ●<br>  | ● ●<br>  | ● ●<br>   | ● ●<br>  |





Atelier 5:  Place la pince sur la syllabe lorsque tu entends /o/

au eau

|   |   |  |   |
|---|---|--|---|
|  |  |  |  |
| ● ● ●   | ● ● ● ●   | ● ●  | ● ●   |
| ● ● ●<br>   | ● ● ● ●<br>   | ● ●<br>  | ● ●<br>   |





Atelier 6 :  Complète avec **AU** quand tu entends /o/

**au eau**

|   |   |  |   |
|---|---|--|---|
|  |  |  |  |
| ch ___ ssettes  | ___ bergine   | b ___ gie  | s ___ terelle   |
| chaussettes   | aubergine   |  | sauterelle  |





Atelier 6 :  Complète avec **AU** quand tu entends /o/

**au eau**

|  |  |   |  |
|--|--|---|--|
|  |  |  |  |
| ___ truche   | h ___ l _ ge   | ch ___ ssures   | ch ___ dron  |
| fenêtre  |  | chaussures  | chaudron   |





Atelier 6 :  Complète avec **AU** quand tu entends /o/

**au eau**

|   |   |  |   |
|---|---|--|---|
|  |  |  |  |
| v ___ tour  | j ___ ne  | ___ tichaut  | p ___ re  |
| vautour   | jaune   | artichaut  |   |





Atelier 6 :  Complète avec **EAU** quand tu entends /o/

**au eau**

|   |   |  |   |
|---|---|--|---|
|  |  |  |  |
| ois ____  | tonn ____   | pinc ____  | b ____ s  |
| oiseau  | toneau  | pinceau  |   |





Atelier 6 :  Complète avec **EAU** quand tu entends /o/

**au eau**

|  |  |   |  |
|--|--|---|--|
|  |  |  |  |
| chap ____  | t ____ pie   | cis ____ oc   | rad ____   |
| chapeau  |  | ciseauxc  | radeau   |

Atelier 6 :  Complète avec **EAU** quand tu entends /o/

**au eau**

|   |   |  |   |
|---|---|--|---|
|  |  |  |  |
| __ rdinateur  | drap ____   | rat ____   | berc ____   |
|   | drapeau   | rateau   | berceau   |

Colorie les syllabes pour construire le bon mot.



ton peau

cha tour

pin neau

vau ceau

Colorie les syllabes pour construire le bon mot.



ton reau

pin peau

tau ceau

cha neau

Colorie les syllabes pour construire le bon mot.



vau reau

pin peau

tau ceau

cha tour

Colorie les syllabes pour construire le bon mot.



vau ceau

ton peau

pin neau

cha tour

Colorie les syllabes pour construire le bon mot.



vau ceau

tau peau

pin tour

cha reau



①

N - T - O - A -  
E - N - U

TONNEAU



②

T - A - U - R -  
A - U - E

TAUREAU



③

X - I - C - A -  
E - S - U

CISEAUX



④

S - A - E -  
U - I - O

OISEAU



⑤

C - S - U - H - R  
A - S - U - S - E

CHAUSSURES



⑥

C - A - R - T  
E - U - H - U

AUTRUCHE



⑦

U - A - D - R -  
E - P - A

DRAPEAU



⑧

A - R - E - A -  
U - D

RADEAU



⑨

C - P - I  
- E - N - A - U

PINCEAU


drap**eau**



taur**eau**



cis**eau**x



saut**erelle**



berc**eau**



chaut**ettes**



ois**eau**



vaut**our**



rate**au**



chaut**ssures**



chaut**eau**




autr**uche**



## « au/eau »

Atelier 8: Associer I

1. des ciseaux
2. un artichaut
3. un radeau
4. les chaussures
5. un berceau
6. un vautour
7. un drapeau
8. une sauterelle
9. un pinceau
10. les chaussettes




## LE MOT ET L'IMAGE

## « au/eau »

Atelier 8: Associer I

1. des ciseaux
2. un artichaut
3. un radeau
4. les chaussures
5. un berceau
6. un vautour
7. un drapeau
8. une sauterelle
9. un pinceau
10. les chaussettes



## LE MOT ET L'IMAGE