

Carte de vœux :


- 1- Préparation des cartes :



- 2- Coller la feuille blanche sur la feuille beige, puis la feuille marron sur la feuille blanche :



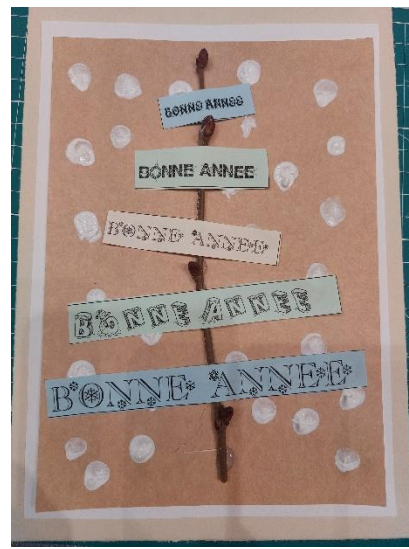
- 3- Coller la brindille- Attention cela prend un petit moment- utiliser colle blanche ou pistolet à colle




- 4- Avec un coton de tige, faire des flocons sur toute la carte



- 5- Distribuer 1 étiquette de chaque taille aux élèves.
- 6- Coller les étiquettes dans l'ordre croissant ou décroissant, suivant si on part du bas ou du haut



7- Coller une étoile



8- Au verso, coller la comptine

A faire ;

- Couper 28 brindilles
- Préparer 27 cartes couleur crème
- Préparer 27 cartes blanches un peu plus petites
- Préparer 27 cartes grises/Beiges
- Imprimer les » bonnes année » : papier verts bleu jaune
- Couper les « BONNE ANNEE »
-