
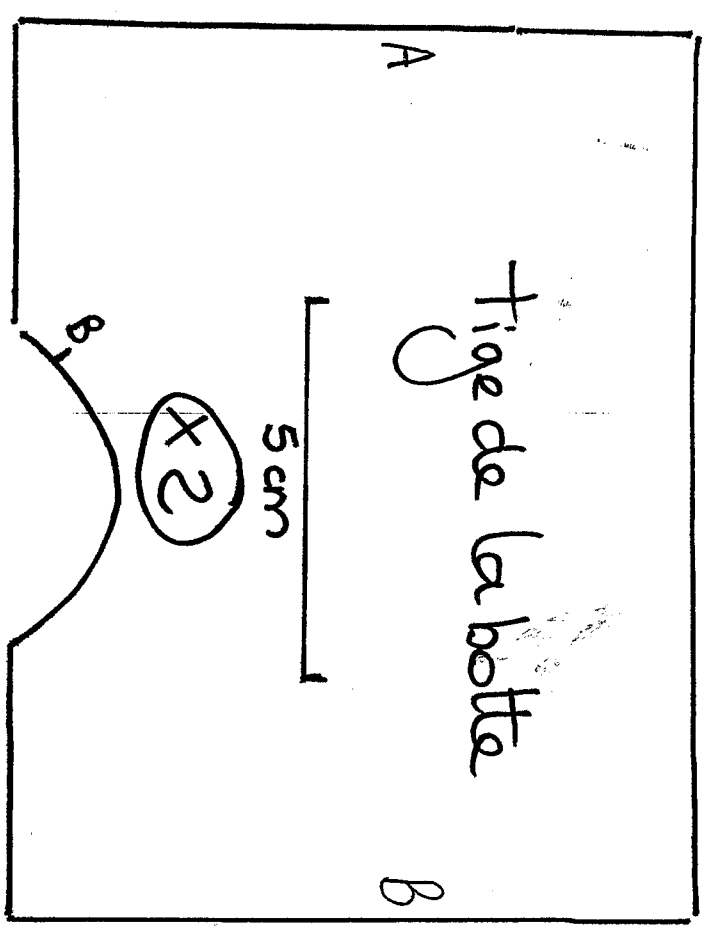



1. On coupe le patron et les pièces de tissu ( cuir ou simili cuir )



2. on coud le dessous du pied sur le dessous de la boîte

3. on coud la partie A de la tige sur la partie B de la tige (pour fermer un cylindre).  
 Cette endroit

4. on retourne la boîte