

Bague Kabala



Vinjuleve Novembre 2012

Fournitures

Cabochon 20mm

Rocailles 15/0 (r15)

Rocailles 11/0 (r11)

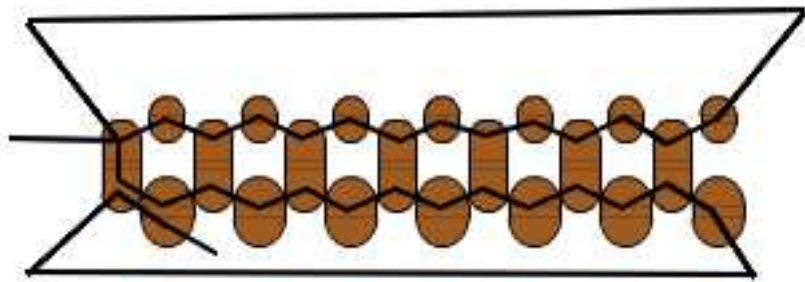
Twins super duo (tw)

Enfiler 1 tw, 1r15, 22 fois

Sortir d'1tw et descendre dans le second trou

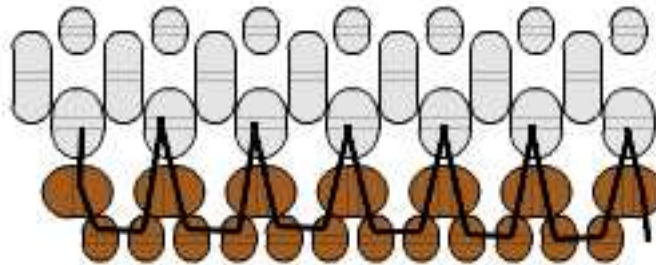
Enfiler 1 r11, passer dans la tw, 22 fois

Faites un nœud avec les deux fils pour que votre serti soit bien serré



Ressortir d'une r11

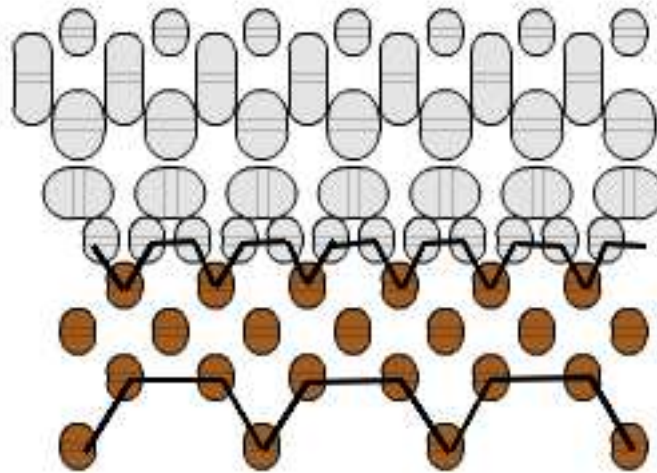
Enfiler 1r11, 2r15, 1r11, passez dans la r11 du rang précédent et repasser dans la r11 que vous venez de mettre, enfiler 2r15, 1r11.....



Sortir des 2 r15, enfiler 1r15 entre les 2r15

Ensuite 2 rangs de peyote

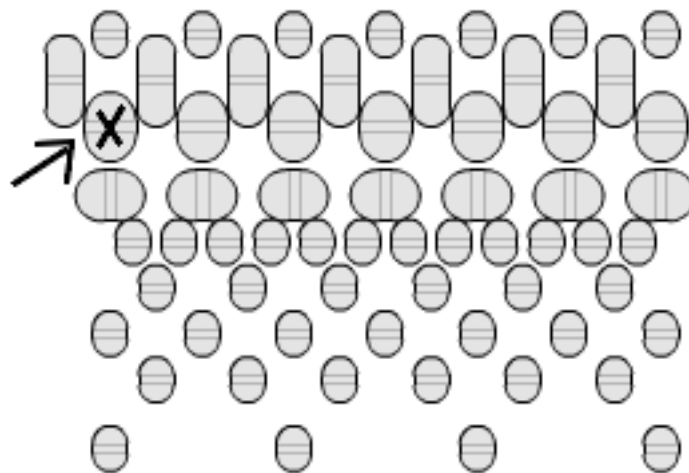
Et un dernier rang en mettant 1r15 sur deux pour serrer le serti



Voilà pour le serti de la bague

Maintenant on va faire la broderie

On se replace au niveau des r11 du tout début

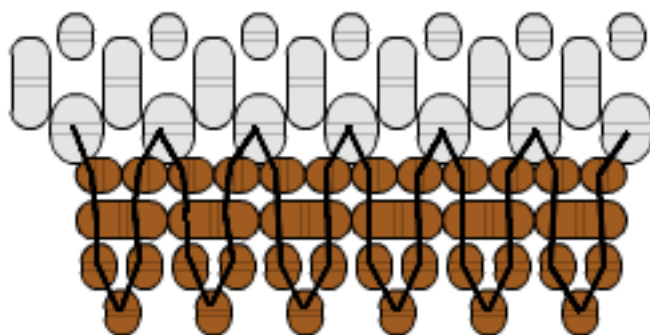


Pour que le dessin soit plus clair j'ai enlevé les rangs en dessous du serti

Sortir donc de la r11 du début

Enfiler 1r15, 1tw, 3r15, repasser dans le second trou de la tw, enfiler 1 r15 passer dans la r11 du début

Avec vos doigts mettre les twins un coup vers le haut en coup vers le bas.



Je pense qu'il est possible de la faire avec n'importe quelle taille de cabochon avec un nombre de twins paire au départ

A vous de jouer

Bon perlage

