

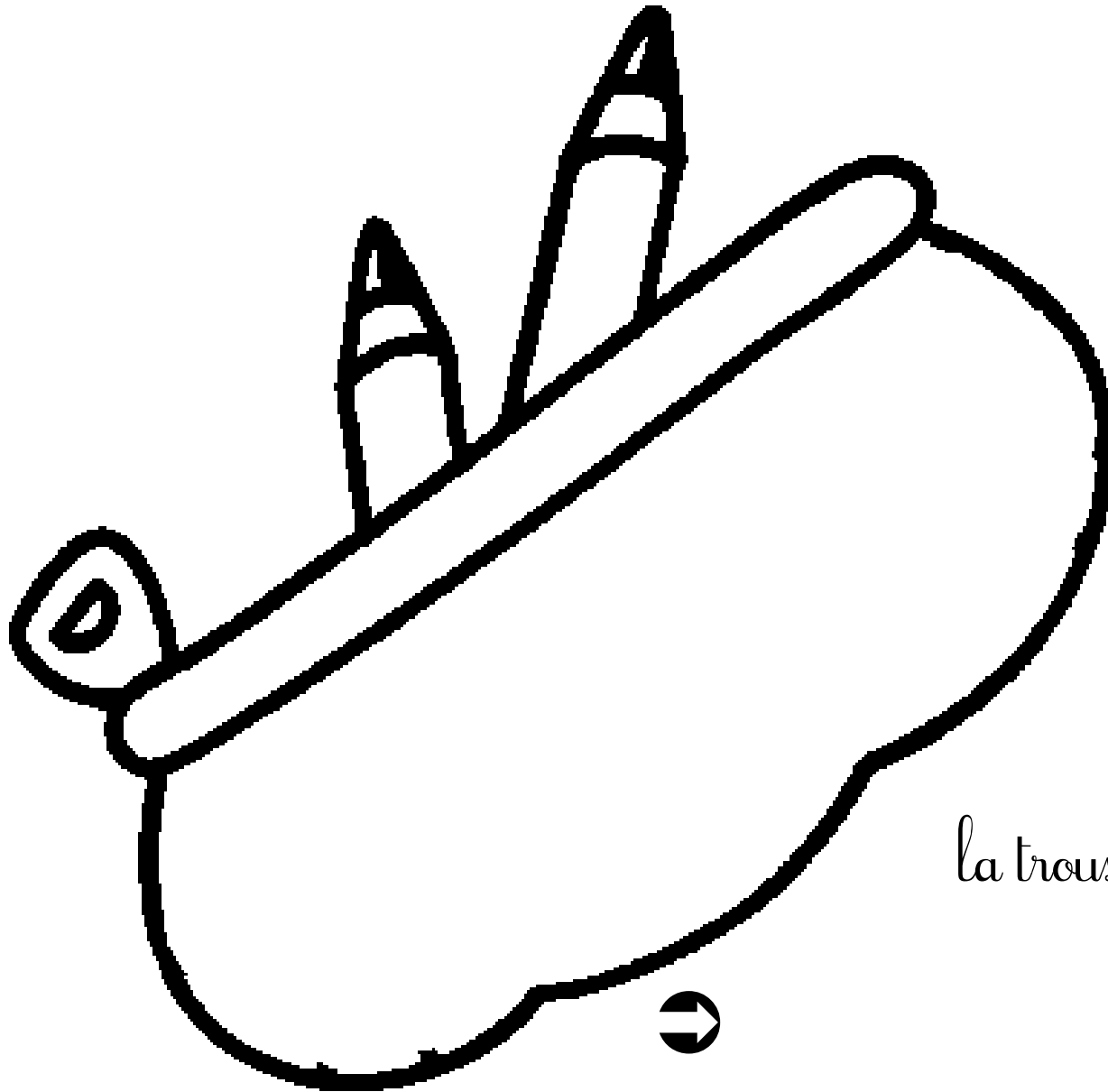

DEFI PÂTE À MODELER

Écris ton nom en pâte à modeler sur le cartable.



DEFI PÂTE A MODELER



Place des ronds en pâte à modeler sur la trousse.



la trousse- LA TROUSSE

DEFI PÂTE A MODELER


Forme des lignes en pâte à modeler sur le cahier.



le cahier - LE CAHIER

DEFI PÂTE À MODELER

Trace des gribouillis en pâte à modeler près du stylo.




le stylo - LE STYLO



DEFI PÂTE A MODELER

Pose des boudins de pâte à modeler sur les modèles.

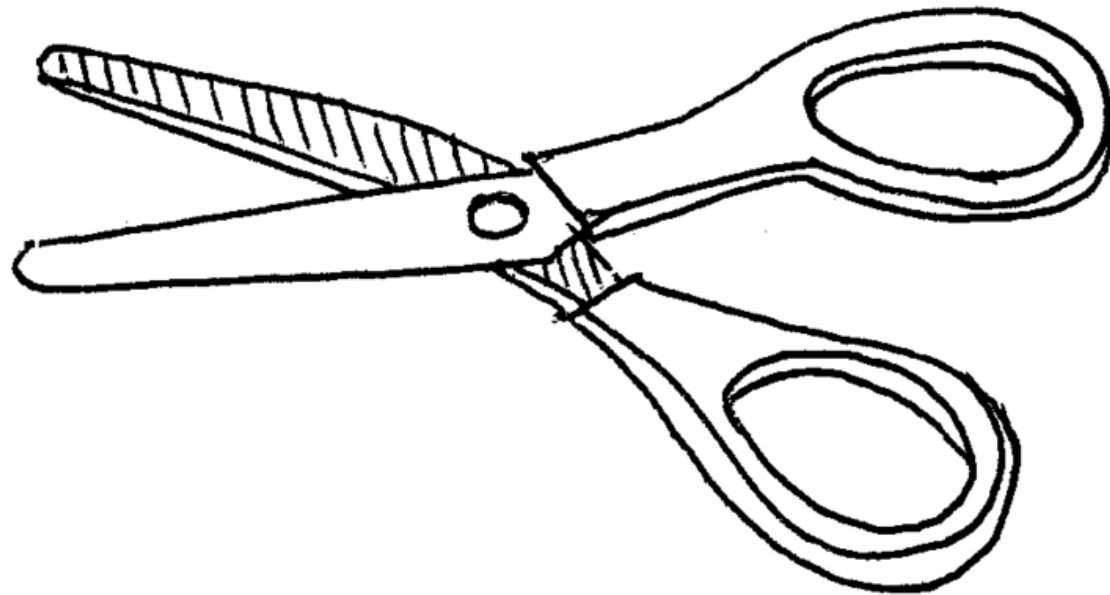



le crayon de bois - LE CRAYON DE BOIS



DEFI PÂTE A MODELER

Coupe avec des ciseaux des boudins de pâte à modeler.

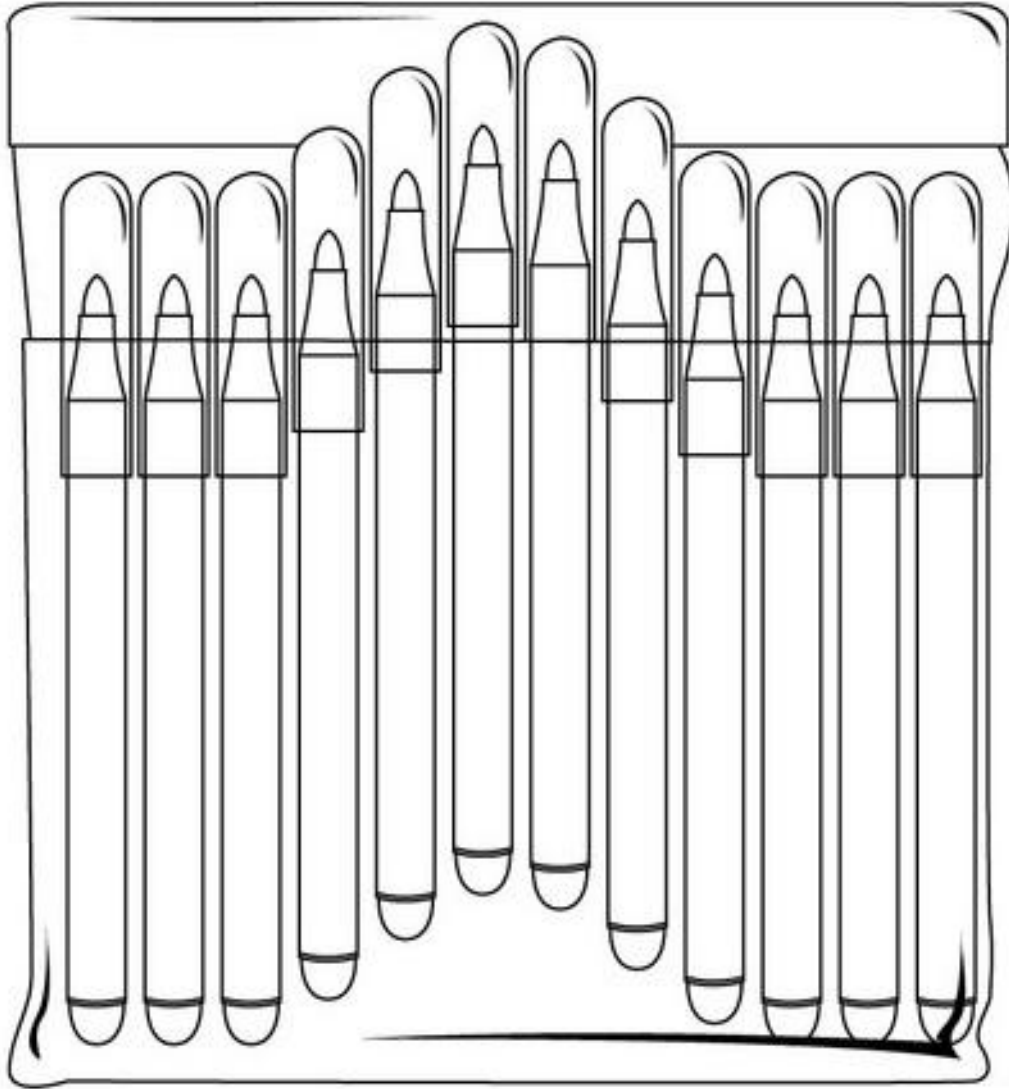
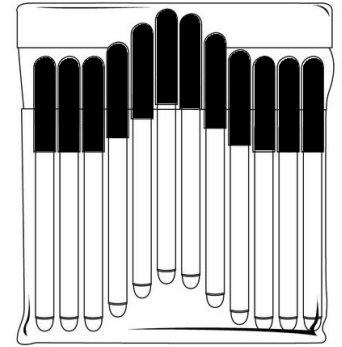


les ciseaux- LES CISEAUX



DEFI PÂTE À MODELER

Prépare des bouchons en pâte à modeler pour les feutres.




les feutres- **LES FEUTRES**



DEFI PÂTE À MODÉLER

Modèle les cheveux de cette élève.




une élève - UNE ELEVE



DEFI PATE A MODELER

Modèle les cheveux de cette élève.





une fille - UNE FILLE .



DEFI PÂTE À MODÉLER

Modèle les cheveux de cet élève.



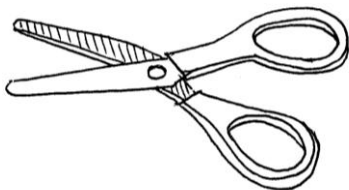




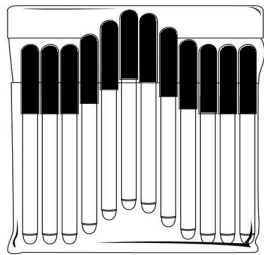
un garçon- UN GARÇON



Prénom :

FICHE DE POINTAGE DES DÉFIS PÂTE À MODELER

colorie les défis que tu as fait :



Prénom :

FICHE DE POINTAGE DES DÉFIS PÂTE À MODELER

colorie les défis que tu as fait :

