

Prénom : .....

# Plan de travail 26

## 1ère partie : 45 minutes

1) **Dictée** : prépare ta Dictée n°26 comme d'habitude. Puis fais-toi dicter les mots et les phrases par un adulte.

**Mots**: du shampoing - la pointe - pointu - le besoin - moins - mon poing.

**Mots dictée adaptée** : moins - un témoin - pointu

**Phrases** : Romain trouve huit petits pingouins dans le coin de son jardin.  
Je suis témoin. Il en prend soin.

**Phrase dictée adaptée**: Romain trouve du shampoing dans un coin.  
Il en a besoin.

**Merci de prendre la photo avant correction puis laissez-les se corriger au stylo vert directement en expliquant leurs erreurs.**

**2. Lecture** : Lis le texte de lecture en respectant les marques d'intonations et les liaisons. Entraîne-toi plusieurs fois dans la journée et quand tu es prêt(e), **envoie-moi la vidéo**.

Dans le village, on racontait l'histoire d'un chat vraiment extraordinaire !  
Quand mamie racontait cette histoire, on l'écoutait avec attention.  
Ce chat avait-il vraiment existé ? Mamie ne le disait pas.  
Savait-il vraiment parler ? Mamie laissait planer le mystère.  
Je rêvais certaines nuits de ce chat incroyable ! Dans mes rêves,  
il avait la taille d'un tigre et j'étais sur son dos. Me parlait-il ?  
Je ne m'en souviens pas... Mais en tout cas, je me réveillais  
toujours en sursaut, tant cet animal était impressionnant.

Exercice 

J'ai lu avec fluidité, en marquant les liaisons  
et en respectant la ponctuation.

☆☆☆☆


**Fais une pause. Bouge un peu et bois de l'eau.**

## 2ème partie : 45 minutes

**3. Problème:** Avance dans ton fichier problème s'il n'est pas fini, 1 (ou 2) problème. Sinon fais ces deux problèmes

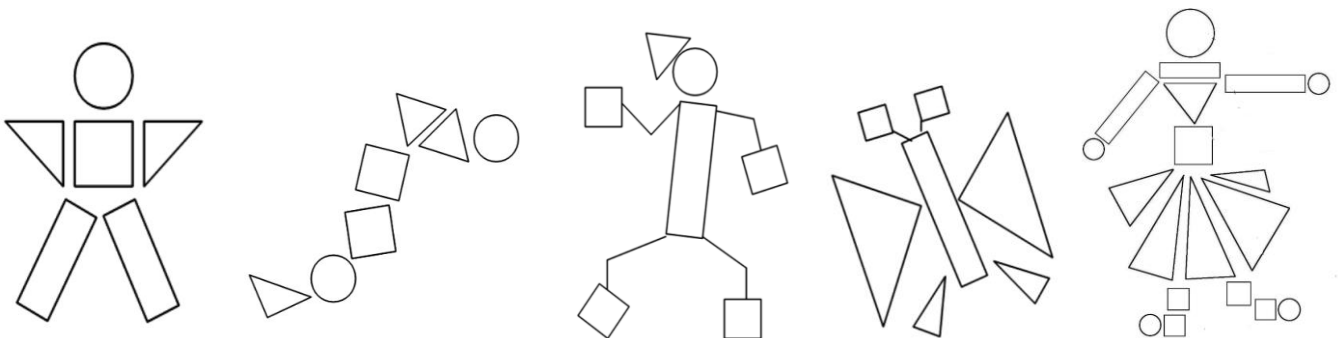
 **Petits Problèmes**

L'arrosoir de Alex contenait 11 litres d'eau. Il en a vidé 7 litres au pied des plantes du potager.  
**Quelle quantité d'eau reste-t-il dans son arrosoir ?**

 **Petits Problèmes**

Lisa monte au sommet de la tour de Pise. Elle a déjà monté 146 marches. Il reste encore 148 marches.  
**Combien de marches y a-t-il en tout ?**

**4. Géométrie:** Relis tes leçons sur le carré, le rectangle, le cercle et le triangle rectangle. Prends des feuilles, blanches ou colorées et construis ces figures pour créer un personnage ou un animal. Voici quelques idées mais tu peux imaginer quelque chose de nouveau et m'envoyer ta création !



**5. Calculs:** C'est le moment de jouer au mot-code 2. N'oublie pas de colorier ton pirate en rouge si tu as trouvé le mot code avec deux erreurs ou moins. Tu as toute la semaine prochaine pour le faire. (Tu peux ne faire que la moitié) A l'abordage moussaillon !

**Fais une pause. Bois de l'eau, dégourdis-toi les jambes.**

### 3ème partie : 45 minutes

**6. Lexique** : Dans le dictionnaire, nous pouvons parfois découvrir des mots synonymes ... Apprenons ce que c'est en regardant d'abord cette vidéo <https://lesfondamentaux.reseau-canope.fr/video/les-synonymes.html>

Lis ta leçon (cf. annexe) et fais les exercices suivants :

Colorie de la même couleur les adjectifs synonymes :

|        |           |         |
|--------|-----------|---------|
| gentil | délicieux | ancien  |
| moche  | vieux     | laid    |
| cruel  | bon       | méchant |
|        |           | aimable |

(Tu peux aussi t'entraîner en cliquant sur ce lien)  
[https://benoitgrand.canoprof.fr/eleve/CE1/VOCABULAIRE/MOTS%20DE%20M%C3%8AME%20SENS\\_eleve/#fiXlGacMlrb2531gyp3ave](https://benoitgrand.canoprof.fr/eleve/CE1/VOCABULAIRE/MOTS%20DE%20M%C3%8AME%20SENS_eleve/#fiXlGacMlrb2531gyp3ave)

Relie les noms synonymes :

|            |              |
|------------|--------------|
| visage ●   | ● vitesse    |
| voiture ●  | ● gamin      |
| rapidité ● | ● automobile |
| vélo ●     | ● figure     |
| enfant ●   | ● bicyclette |
| calme ●    | ● nourriture |
| aliment ●  | ● cartable   |
| docteur ●  | ● copain     |
| sac ●      | ● silence    |
| ami ●      | ● médecin    |

**7. Arts visuels:** Nous allons maintenant apprendre quelques techniques de dessin pour réaliser ta BD. Pour cela lis les leçons 1 et 2 puis entraîne-toi.

→ Dessine un visage dans chaque case avec une expression différente.

|  |  |  |  |
|--|--|--|--|
|  |  |  |  |
|--|--|--|--|

→ Complète les dessins suivants en ajoutant les bons accessoires pour que les personnages ressemblent à leurs descriptions.



fée



sorcière



clown



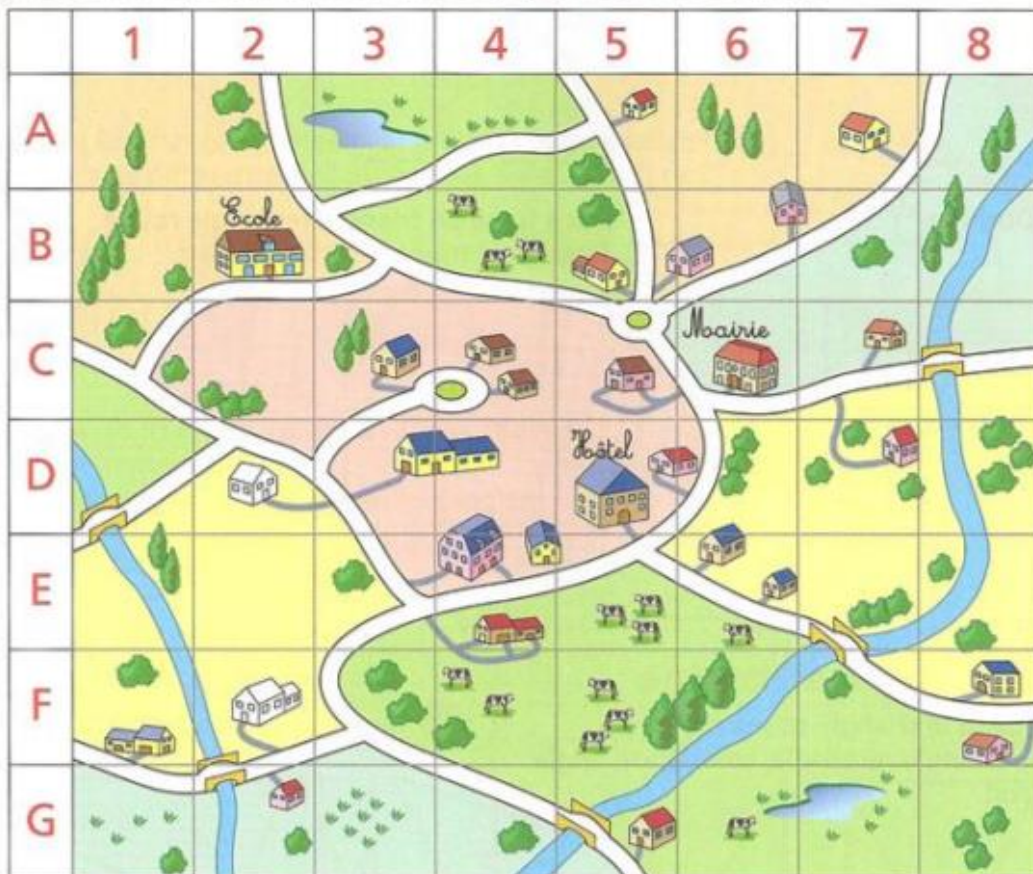
roi



pirate

**8. Espace:** Pour travailler sur le repérage dans l'espace, voici le plan d'une ville. Observe-le bien. Puis applique les consignes données.

- 1 La mairie est dans la case (C, 6).  
Jeanne habite la maison située dans la case (A, 7). Entoure-la.  
Bastien habite la maison située dans la case (F, 2). Colorie-la en rouge.  
Ali habite la maison située dans la case (D, 2). Colorie-la en bleu.



- 2 Dessine une maison dans la case (E, 2).

- 3 Complète.

L'école est située dans la case (....., .....).

L'hôtel est situé dans la case (....., .....).

**Fais une pause. Bois de l'eau, dégourdis-toi les jambes.**


**4ème partie : 45 minutes**

**9. Poésie** : C'est le moment de réciter ta poésie en entier. N'oublie pas de me l'envoyer.

Finis également de la copier sur ton cahier ou une feuille à carreaux et termine ton illustration en dessinant la vue du paysage que tu vois depuis une fenêtre de ta maison (la rue, ton jardin...) sans oublier les contraintes.

**10. QLM** : Relis ta leçon sur les paysages ruraux et regarde cette vidéo <https://www.youtube.com/watch?v=wWFeHLR78yA>

Observe bien cette image et réponds aux questions et consignes :



Entoure sur ton dessin en fonction de la légende :

*En rouge les serres, en bleu le champ de blé que le fermier est en train de récolter, en marron un verger, en violet un élevage, en orange la ferme avec sa porcherie et sa mare, en noir un village.*

**11. Sport :** Il est temps de te dégourdir les jambes. Pour la séance d'aujourd'hui tu vas t'entraîner avec des super-héros. Tu peux même aller chercher un déguisement si tu le souhaites, n'oublie pas ta bouteille d'eau. Prépare ton espace et tu peux inviter toute ta famille...amusez-vous bien !  
<https://www.youtube.com/watch?v=dV4QgPC5338>

## Les leçons à ranger dans le prote-vue

### LEÇON N°1 : Le visage

Un cercle pour le contour du visage

Un cercle pour le nez

Deux petits cercles pour les yeux

Deux demi-cercles pour les sourcils

Un demi-cercle pour la bouche

Deux demi-cercles pour les oreilles

Des demi-cercles pour les cheveux

**La position des sourcils modifie une expression**

joyeux      triste      méchant ou farceur      a une bonne idée

**La forme de la bouche modifie une expression**

joyeux      triste      étonné      amoureux/timide/inquiet/gêné

**Les yeux modifient une expression**

heureux      endormi      étonné      fatigué

### LEÇON N°2 : Les accessoires

Ainsi, en partant d'un personnage apparemment identique, on peut imaginer toute une population de personnages différents.

CHEVEUX

MOUSTACHE

CHAPEAUX ET AUTRES COUVRE-CHEFS

LUNETTES

## Les synonymes

Deux mots de même sens  
 (ou de sens proche) sont des synonymes.  
**MÉMO**

un car

un autobus

**Exemple 1**      Un car et un autobus  
 sont deux mots synonymes.

**Exemple 2**      Un chemin et un sentier  
 sont deux mots synonymes.

un chemin

un sentier

## Corrections PDT 22

**Petits Problemes**

L'arrosoir de Alex contenait 11 litres d'eau. Il en a vidé 7 litres au pied des plantes du potager.  
Quelle quantité d'eau reste-t-il dans son arrosoir ?

$$\begin{array}{r} 11 \\ - 7 \\ \hline = 4 \end{array}$$

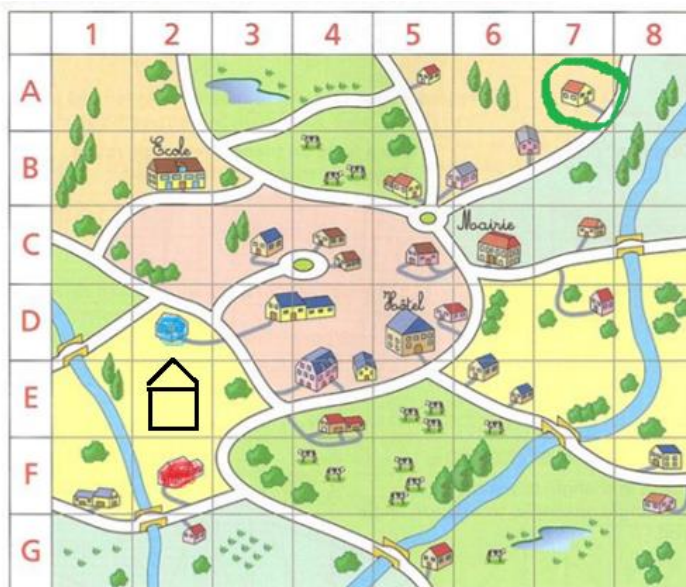
**Il reste 4 litres d'eau dans son arrosoir.**

**Petits Problemes**

Lisa monte au sommet de la tour de Pise. Elle a déjà monté 146 marches. Il reste encore 148 marches.  
Combien de marches y a-t-il en tout ?

$$\begin{array}{r} 146 \\ + 142 \\ \hline = 288 \end{array}$$

**Il y a 288 marches en tout.**



**3 Complète.**  
L'école est située dans la case (**B, 2**).  
L'hôtel est situé dans la case (**D, 5**).

Colorie de la même couleur les adjectifs synonymes :

|        |           |         |
|--------|-----------|---------|
| gentil | delicieux | ancien  |
| moche  | vieux     | laid    |
| cruel  | bon       | mechant |
|        |           | aimable |

Relie les noms synonymes :

|          |   |            |   |
|----------|---|------------|---|
| visage   | ● | vitesse    | ● |
| voiture  | ● | gamin      | ● |
| rapidité | ● | automobile | ● |
| vélo     | ● | figure     | ● |
| enfant   | ● | bicyclette | ● |
| calme    | ● | nourriture | ● |
| aliment  | ● | cartable   | ● |
| docteur  | ● | copain     | ● |
| sac      | ● | silence    | ● |
| ami      | ● | médecin    | ● |

