



Devine puis dessine...

Tu vas bien observer les 4 images suivantes,
tu vas les décrire à tes parents.
Tu peux dire : « Ca me fait penser à ».









Artist: JULIE BOHIM
Model: ALANA
Photo: BERTRAND ORSAL





On les a mises
ensemble....
Pourquoi selon
toi?



Tu as sûrement trouvé une réponse...

Voici ma réponse :

- Sur ces 4 images, on a peint sur une partie du corps humain : le dos, le dos de la main, le visage.
- Le corps a servi de support pour peindre.
- Les personnes qui peignent sur le corps s'appellent « body painters », « body » c'est « corps » et « painter » c'est « peintre » en anglais.
- En Français, on appelle cette technique : peinture corporelle.

Pour les plus grands :

Quelle est la différence entre tatouage et body-painting?

Les deux techniques font partie de *l'art corporel*.

L'art corporel est une forme d'art qui utilise le corps.

Définition de tatouage : marque, inscription, dessin indélébiles pratiqués sur la peau à l'aide de piqûres, de colorants.

Définition de body-painting : c'est le fait de peindre une oeuvre d'art en se servant du corps humain comme support.

Voici d'autres œuvres de bodypainters :



Regarde comment c'est fait...



**Maintenant, je te propose une activité pour
décorer une partie de ton corps :
le dos de ta main.**

- Trace le contour de ta main sur une feuille avec un crayon gris.
- Découpe la forme de ta main.
- Décore cette main en papier avec des feutres ou des crayons de couleur.

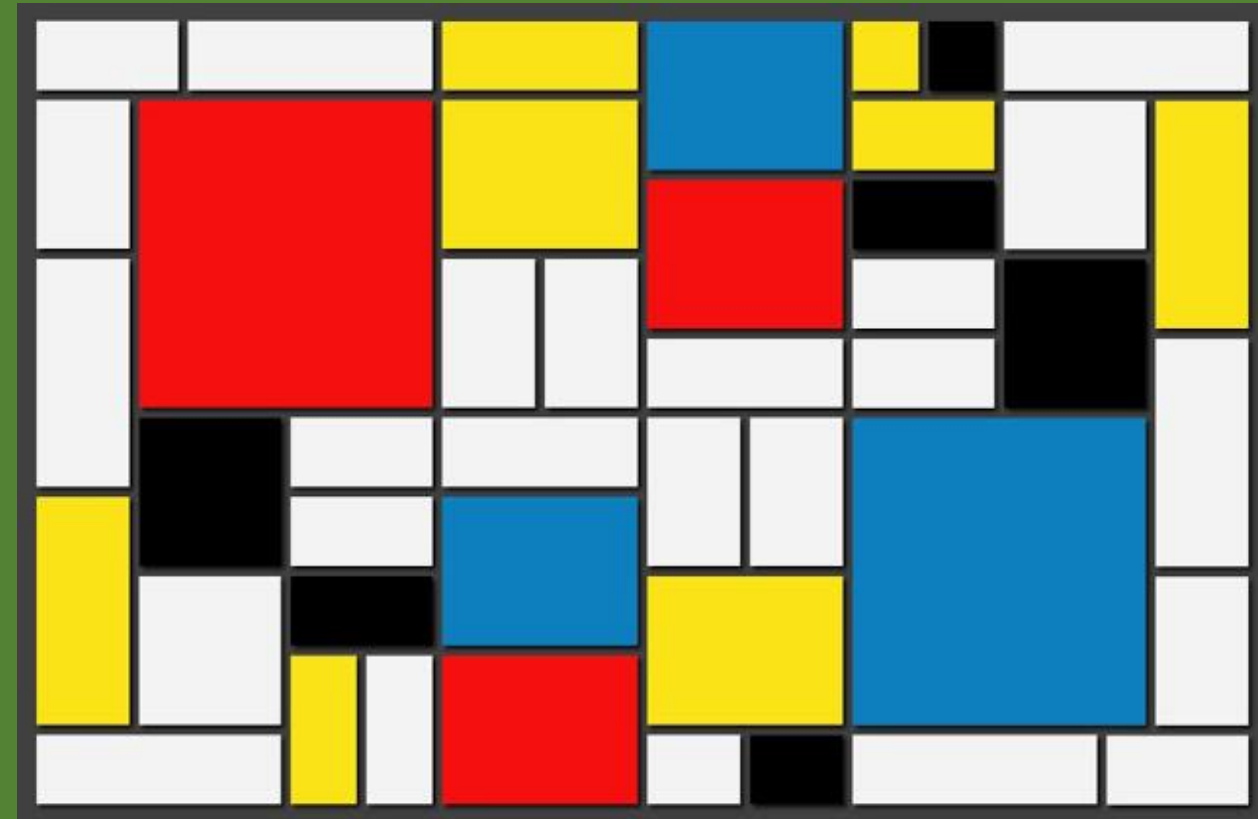

➤ Si tu veux, tu peux prendre des idées dans les images qui suivent...



Par exemple, Trina Merry s'est inspirée d'un tableau de Claude Monet pour peindre cette main.

Tableaux abstraits de Piet Mondrian

(début du 20^{ème} siècle)



Tableaux abstraits de Robert Delaunay (début du 20^{ème} siècle)



Paysages...



La grande vague de Kanagawa
Hokusai 1830



Paysage à Collioure
Matisse 1905

Portraits ...



Homme à la pipe
Modigliani 1918



Portrait de Dora Maar
Picasso 1937

EXPOSITION DE TES ŒUVRES

Tu peux réaliser plusieurs mains décorées et les exposer pour tes parents :

- sur le réfrigérateur,
- sur la porte de ta chambre, sur la porte des toilettes,
- accrochées sur un fil avec une pince à linge...