

小巻Cafeで編むちいさな小物 モチーフつなぎのベルト

OW-0514

◎使用糸／小巻Cafe'へありい…ローズワイン(col.6)13g、グレー(col.11)9g
小巻Cafe'あいぶと…黒(col.15)12g

◎使用針／5/0号かぎ針

◎ゲージ／モチーフ編み 直径6.2cm

◎出来上がりサイズ／幅約7.5cm 全長約165cm


〈編み方要点〉

- ①モチーフは“わ”の作り目をして、色を替えながら編みます。
2枚めからは、3段めで先に編んだモチーフに編みつなぎながら編みます。
- ②モチーフを11枚つないだら、まわりに縁編みを編みます。
- ③ひもを両端に編みつけます。

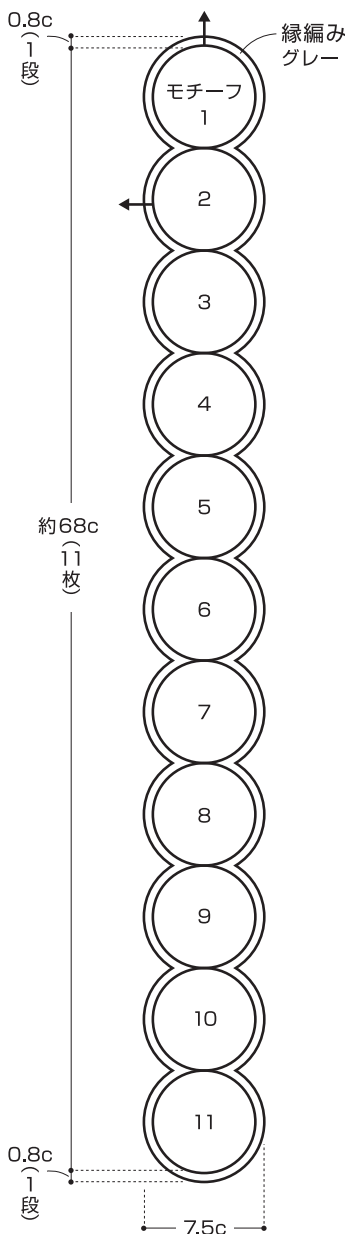


OW-0514

縁編みスタート ひも編みつけ位置



〈ベルト〉



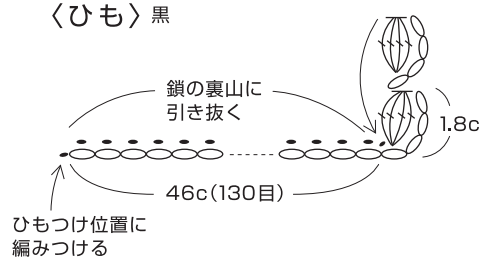
〔編み目記号〕

- = 鎖編み目
- = 引き抜き編み目
- + = 細編み目 (=×)
- 🌀 = 長編み5目のパブコーン編み目 (束に拾う)
- ∧ = 中長編み2目一度
- 🌀 = 長編み4目の玉編み目

〈モチーフのつなぎ方〉

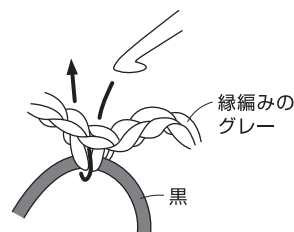
針はすさず相手にネットに表から針を入れて、引き抜きでつなぐ。

〈ひも〉黒



モチーフの配色

- ③段め…黒(下段の鎖を束に拾う)
- ②段め…ローズワイン
- ①段め…グレー



縁編みの裏から足を割って針を入れて糸をつける