













Lundi - Séance 1

Révisions

Vidéo : <https://safeYouTube.net/w/o0g5>

1-**Regarde** la vidéo autant de fois que tu veux pour réviser les mois de l'année que tu as sans doute appris en classe pour dire la date ! **Ecoute** bien la prononciation et **chante la reprise** avec le chanteur ! Pour information, les mois sont des noms propres en anglais ; ils ont donc toujours une majuscule.

2-**Ecoute** le fichier « mois » autant de fois que tu veux et **écris** les mois manquants qui sont épelés en anglais (tu peux le faire sur papier libre).

			
New Year's Day	Valentine's Day	St Patrick's Day	Easter
JANUARY		MARCH	
			
Mother's Day	Father's Day	Fourth of July	Summer Vacation
MAY		JULY	
			
Back to School	Halloween	Thanksgiving	Christmas
SEPTEMBER		NOVEMBER	DECEMBER

La réponse est sur la fiche « parents » en page 5.

Mardi - Séance 2

Découverte  
Mémorisation


1- Ecoute la conversation entre Mary et John autant de fois que tu veux. Réponds aux questions en français (tu peux le faire sur papier libre) :

- 1) Quel âge à Mary ? \_\_\_\_\_
- 2) Que demande-t-elle à John ? \_\_\_\_\_
- 3) Que lui répond-il ? \_\_\_\_\_



La réponse est sur la fiche « parents » en page 5.

Pour donner une date d'anniversaire, tu as besoin des mois de l'année et des nombres ordinaux (1<sup>er</sup>, 2<sup>ème</sup>, 3<sup>ème</sup>, etc.). Il suffit d'ajouter « th » au nombre et de le prononcer comme dans **three** (3) ou **Thursday**. Exemple : **4th**

 Mais... il y a des exceptions !

2- **Ecoute bien le fichier « nombres ordinaux »** de 1<sup>er</sup> à 31<sup>ème</sup> dont tu auras besoin. Les exceptions sont **en gras** :

**1<sup>st</sup> - 2<sup>nd</sup> - 3<sup>rd</sup> - 4<sup>th</sup> - 5<sup>th</sup> - 6<sup>th</sup> - 7<sup>th</sup> - 8<sup>th</sup> - 9<sup>th</sup> - 10<sup>th</sup> - 11<sup>th</sup> - 12<sup>th</sup> - 13<sup>th</sup> - 14<sup>th</sup> - 15<sup>th</sup> - 16<sup>th</sup> - 17<sup>th</sup> - 18<sup>th</sup> - 19<sup>th</sup> - 20<sup>th</sup>**  
**21<sup>st</sup> - 22<sup>nd</sup> - 23<sup>rd</sup> - 24<sup>th</sup> - 25<sup>th</sup> - 26<sup>th</sup> - 27<sup>th</sup> - 28<sup>th</sup> - 29<sup>th</sup> - 30<sup>th</sup> - 31<sup>st</sup>**

3- **Ecoute le fichier « dictée »**. Tu vas entendre cinq nombres ordinaux ; la liste sera dite lentement deux fois. **Ecris-les** sur la ligne ci-dessous ou sur papier libre. Tu peux réécouter le fichier une seconde fois pour vérifier.

---



Jeudi - Séance 3

Appropriation  
Consolidation

1-**Ecoute** [le fichier audio « anniversaires »](#) autant de fois que tu veux. **Ecris** les dates d'anniversaire des personnages sous la forme mois + ordinal. Exemple : September 20<sup>th</sup>.



Josh : \_\_\_\_\_

Amy : \_\_\_\_\_

Gwen : \_\_\_\_\_

Steve : \_\_\_\_\_

La réponse est sur la fiche « parents » en page 5.

2- **Cherche** dans la grille les 7 mois de l'année cachés et **entoure**-les. Ils peuvent être horizontaux ou verticaux.

R	A	V	Z	G	J	U	L	Y	X	K
A	U	P	W	H	P	J	U	N	E	Y
U	G	M	S	J	N	C	Y	D	T	J
J	U	A	D	T	R	L	P	C	T	T
X	S	R	P	F	S	R	F	X	M	F
L	T	C	J	A	N	U	A	R	Y	I
H	A	H	A	T	K	U	X	F	I	Y
A	P	D	E	C	E	M	B	E	R	A
I	R	L	H	C	I	N	V	C	B	V
X	I	B	X	W	I	M	A	E	A	A
E	L	L	S	O	K	T	L	C	L	H

April	August
December	January
July	June
March	


Vendredi - Séance 4  
Evaluation

1-**Ecoute** [le fichier audio « Vivian »](#) autant de fois que tu veux. **Ecris** les dates d'anniversaire des personnages sous la forme mois + ordinal. Exemple : September 20<sup>th</sup>.

Vivian : \_\_\_\_\_

Kate : \_\_\_\_\_

Mark : \_\_\_\_\_



La réponse est sur la fiche « parents » en page 5.

2-**Entraine-toi** à donner ton nom, ton âge et ta date d'anniversaire.













Quand tu es prêt(e), si tu le peux, enregistre-toi et envoie le fichier audio à ton professeur !

My name is \_\_\_\_\_. I am \_\_\_\_\_. My birthday is on \_\_\_\_\_.

## Fiche "parents"

### LUNDI

Réponses à l'activité :

 New Year's Day JANUARY	 Valentine's Day FEBRUARY	 St Patrick's Day MARCH	 Easter APRIL
 Mother's Day MAY	 Father's Day JUNE	 Fourth of July JULY	 Summer Vacation AUGUST
 Back to School SEPTEMBER	 Halloween OCTOBER	 Thanksgiving NOVEMBER	 Christmas DECEMBER

Précision : Le 4 juillet est la fête nationale américaine !

### MARDI

"Hello John ! Today is my birthday !

Oh! Happy birthday, Mary ! How old are you ?

I am 12. When is your birthday, John ?

On June 16<sup>th</sup>.

Réponses aux questions :

Mary a 12 ans.

Elle demande à John quand est son anniversaire.

Le 16 juin.

Dictée: 18<sup>th</sup> - 3<sup>rd</sup> - 25<sup>th</sup> - 12<sup>th</sup> - 31<sup>st</sup>

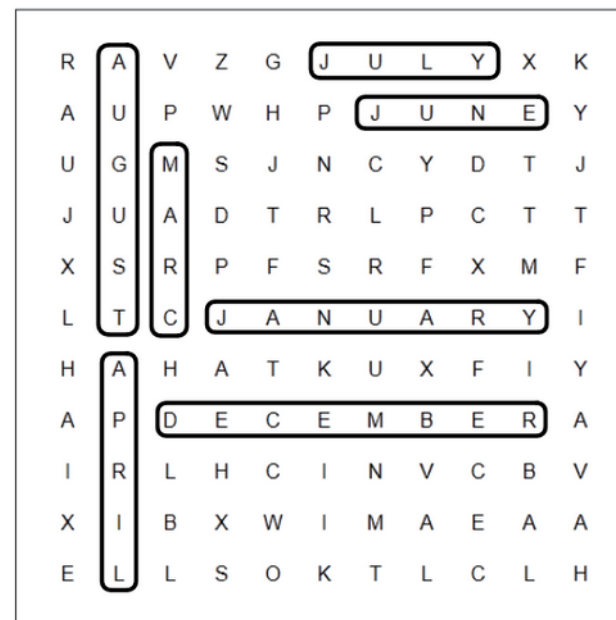
### JEUDI

Hello ! My name is Josh. My birthday is **on May 2<sup>nd</sup>**.

Hi ! My name is Amy. My birthday is **on October 15<sup>th</sup>**.

Hello ! My name is Gwen. My birthday is **on January 26<sup>th</sup>**.

Hi! My name is Steve. My birthday is **on August 31<sup>st</sup>**.



### VENDREDI

Vivian: "My birthday is **on June 7<sup>th</sup>**. And you Kate?

Kate: My birthday is **on April 12<sup>th</sup>**. And you Mark?

Mark: My birthday is **on March 23<sup>rd</sup>**."

