

Prénom : .....



# Plan de travail 19

1ère partie : 45 minutes

**1. Lecture** : Continue de lire "Ariol" dans ton livre Etincelles p 130 à 132.

**2. Dictée** : Complète les énigmes avec les mots de la dictée



 <p>Ne reste pas trop longtemps dans la ..... : tu vas avoir froid.</p>	<p>Je peux être vénérable.</p> <p>Je suis un .....</p>
<p>Tu m'utilises pour te coiffer.</p> <p>Je suis un .....</p>	<p><b>Remets ces lettres dans l'ordre.</b></p> <p>g g e a n r : .....</p>
<p>J'ai huit pattes.</p> <p>Je suis une .....</p>	 <p>Je suis une chaîne de .....</p>
<p>Score : ○ ○ ○ ○ ○ ○ ○</p>	

Demande ensuite à un adulte de te dicter la phrase :

*dictée flash*: Il y a des champignons dans mon panier.

*dictée adaptée*: Il y a des champignons.

Analyse la phrase comme dans les PDT précédents.

**3. Conjugaison** : Nous avons appris à conjuguer les verbes en -er au présent ainsi que les verbes "être" et "avoir". Tu vas découvrir maintenant la conjugaison des verbes "aller" et "venir" à travers ses 2 vidéos :

<https://www.clicmaclasse.fr/activites/etude-langue/present-verbe-aller/present-verbe-aller.html>

<https://www.clicmaclasse.fr/activites/etude-langue/present-verbe-venir/present-verbe-venir.html>

Colorie en **rouge** le présent du verbe "aller" et en **bleu** celui du verbe "venir".

je vais	ils iront	vous avez	elle vient	ils viennent
tu vas	elle ira	nous avons	nous allons	je viens
tu venais	elles vont	tu as	j'allais	tu viens
vous allez	tu vois	nous venons	il part	j'irai
vous venez	ils vont	il va	il vient	vous avez

Fais une pause. Bouge un peu et bois de l'eau.

2ème partie : 45 minutes

**4. Problème :**

Horaires d'ouverture

**MUSEE**

	De mars à octobre		De novembre à février	
lundi	10h - 12h	14h - 18h	10h - 12h	14h - 16h
mardi	Fermé		Fermé	
mercredi	10h - 12h	14h - 18h	10h - 12h	14h - 16h
jeudi	10h - 12h	Fermé	10h - 12h	Fermé
vendredi	10h - 12h	13h30 - 18h	10h - 12h	13h30 - 16h
samedi	9h - 12h	13h30 - 18h	10h - 12h	13h30 - 16h

- Entoure en rouge les horaires du matin pour un mercredi du mois de mars.
- Entoure en bleu les horaires de l'après-midi pour un samedi du mois de février.
- Entoure en vert les horaires du matin pour un lundi du mois de novembre.
- Entoure en noir les horaires de l'après-midi pour un vendredi du mois de janvier.

**5. Calculs :** Complète les égalités.

<p>... X ... = ...</p>	<p>... X ... = ...</p>
<p>... X ... = ...</p>	<p>... X ... = ...</p>

<p>... X ... = ...</p>	<p>... X ... = ...</p>
------------------------	------------------------

**6. Numération :** Prend ton fichier de numération et avance (1 fiche minimum).

**Fais une pause. Bois de l'eau, dégourdis toi les jambes.**

**3ème partie : 45 minutes**

**7. Lexique :** Relie tes leçons sur les contraires, regarde la vidéo <https://youtu.be/Lcm2SANtkAQ> puis fais l'exercice: découpe soigneusement les étiquettes (en annexe) et reconstitue les mots contraires en ajoutant le bon préfixe.

**8. Lexique :** Place les mots avant ou après le mot repère donné  
*campagne - poignée - panier - araignée - baignoire - montagne*

Avant	Mot repère	Après
	Cartable	
	Poire	
	Armoire	
	Baigner	
	Monticule	

**9. Calculs** : Relis tes leçons sur les doubles et les moitiés puis joue au jeu de l'oie en annexe.

**Fais une pause. Bois de l'eau, dégourdis toi les jambes.**

**4ème partie : 45 minutes**

**10. Anglais** : Aujourd'hui, nous commençons une nouvelle leçon, en lien avec ce que tu as découvert mardi. Nous allons découvrir l'école en Angleterre. Commence par regarder la vidéo <https://youtu.be/yMUJKH1fFF0>. Elle est en anglais alors ne t'inquiète pas si tu ne comprends pas tout. Concentre-toi sur ce que tu vois. Ensuite, lis le texte en annexe.

**11. Musique** : Ecoute la chanson « Bon appétit » et apprends le refrain.  
<https://www.facebook.com/nicolasjoseph59/videos/838212253321005/>

Refrain :

*Bon appétit*

*Autour de la table on est tous réunis,*

*Bon appétit*

*Que c'est bon de se régaler entre amis !*

**Bravo, tu as fini ...**

**Tu n'as plus qu'à corriger certains exercices du PDT**

**au stylo vert !**

possible	habité	charger	gonfler
agréable	patient	poli	honnête
faire	heureux	obéir	équilibrer
prudent	adroit	juste	mobile

in	in	im	im	im	im	im	dé
dé	dé	dés	dés	dés	mal	mal	mal

# Jeu de l'oie

<b>DEPART</b> 🏠	Double de 5	Double de 10	Moitié de 2	Double de 7	Moitié de 14
					😊 Je peux choisir ma case et répondre.
Moitié de 10	Double de 4	Moitié de 4	Moitié de 6		
Moitié de 18			☹ Je dois reculer de 4 cases		
Double de 6			<b>ARRIVEE</b> 👉	Moitié de 12	Moitié de 20
Double de 9					☹ Je dois reculer de 3 cases
Moitié de 4	😊 Je peux choisir ma case et répondre.	Double de 2	Moitié de 16	Moitié de 8	Double de 3

# L'école en Angleterre

## Les rythmes scolaires :

- Les vacances d'été durent 6 semaines. Ils ont aussi des vacances à Pâques et à Noël qui durent 3 semaines.
- La journée commence à 9h et se termine à 15h.
- Ils travaillent du lundi au vendredi.

La journée se termine tôt mais après la classe des activités sont organisées dans des clubs sur place comme par exemple « homework club » pour faire ses devoirs, ou les « After school clubs » (volley ball, échecs...).

Les élèves restent tous déjeuner à l'école. Ils mangent le contenu de leur « Lunchbox » ou mangent à la cantine. La pause midi dure 1h.

Ils ont une récréation vers 10h15 qui dure environ 15 minutes.

A la sortie, une personne habilitée fait traverser les enfants. Elle utilise un panneau en forme de sucette pour arrêter les voitures. On l'appelle « Lollipop Lady ».



## Organisation de l'enseignement :

L'école maternelle accueille des enfants à partir de 3 ans puis à partir de 5 ans, ils vont à l'école primaire (primary school) De 11 ans à 16 ans, c'est le secondaire (secondary school) et enfin de 16 ans à 18 ans, ils vont au collège.

## L'uniforme :

Beaucoup d'écoles anglaises obligent le port de l'uniforme.

Pull avec un pantalon bleu marine ou bermuda pour les garçons et une jupe bleu marine avec un blazer à écusson, chemise blanche ou bleu avec une cravate de l'école pour les filles.

## Les matières enseignées :

Anglais, mathématiques, histoire, géographie, sciences, arts, musique, informatique, EPS, Français.

Les élèves ont aussi « L'assembly » (l'assemblée du matin). Deux ou trois fois par semaine ils commencent par l'assemblée, qui rassemble tous les élèves de l'école avec des annonces générales, des présentations d'élèves, des chants...

You are :	In France	In England	In America
3 (or 4)	Maternelle Petite section	Nursery school	Pre-school
4 (or 5)	Maternelle Moyenne section	Reception	Pre-school
5 (or 6)	Maternelle Grande section	Primary school Year 1	Kindergarten
6 (or 7)	École élémentaire CP	Year 2	Elementary school 1 <sup>st</sup> Grade
7 (or 8)	CE1	Year 3	2 <sup>nd</sup> Grade
8 (or 9)	CE2	Year 4	3 <sup>rd</sup> Grade
9 (or 10)	CM1	Year 5	4 <sup>th</sup> Grade
10 (or 11)	CM2	Year 6	5 <sup>th</sup> Grade
11-18	Collège 6 <sup>e</sup> – 3 <sup>e</sup> Lycée 2 <sup>de</sup> – Terminale	Secondary school Year 7 – 11 Year 12 – 13	Middle school 6 <sup>th</sup> Grade – 8 <sup>th</sup> Grade High school 9 <sup>th</sup> Grade – 12 <sup>th</sup> Grade

Les leçons à imprimer et ranger dans le porte-vues.

**C** Les verbes aller et venir au présent



aller

je vais  
tu vas  
il, elle va  
nous allons  
vous allez  
ils, elles vont

venir

je viens  
tu viens  
il, elle vient  
nous venons  
vous venez  
ils, elles viennent

Corrigé du PDT n°19

 <p>Ne reste pas trop longtemps dans la <b>baignoire</b> ..... : tu vas avoir trois.</p>	<p>Je peux être vénénéux. Je suis un <b>champignon</b> .....</p>
<p>Tu m'utilises pour te coiffer. Je suis un <b>peigne</b> .....</p>	<p>Remets ces lettres dans l'ordre. g g e a n r : <b>gagner</b> .....</p>
<p>J'ai huit pattes. Je suis une <b>araignée</b> .....</p>	 <p>Je suis une chaîne de ... <b>montagne</b> ..</p>

Les contraires





impossible - inhabité - décharger - dégonfler - désagréable - impatient - impoli - malhonnête - défaire - malheureux - désobéir - déséquilibrer - imprudent - maladroit - injuste - immobile



je vais ils iront vous avez elle vient ils viennent  
 tu vas elle ira nous avons nous allons je viens  
 tu venais elles vont tu as j'allais tu viens  
 vous allez tu vois nous venons il part j'irai  
 vous venez ils vont il va il vient vous avez

## Horaires d'ouverture

# MUSEE

	De mars à octobre		De novembre à février	
lundi	10h - 12h	14h - 18h	10h - 12h	14h - 16h
mardi	Fermé		Fermé	
mercredi	10h - 12h	14h - 18h	10h - 12h	14h - 16h
jeudi	10h - 12h	Fermé	10h - 12h	Fermé
vendredi	10h - 12h	13h30 - 18h	10h - 12h	13h30 - 16h
samedi	9h - 12h	13h30 - 18h	10h - 12h	13h30 - 16h

$5 \times 6 =$ 	$4 \times 7 =$ 
$7 \times 3 =$ 	$8 \times 3 =$ 

$8 \times 6 =$ 	$9 \times 4 =$ 
--	---

Avant	Mot repère	Après
campagne	Cartable	
poignée - panier	Poire	
	Alarme	araignée
	Baigner	baignoire
montagne	Monticule	