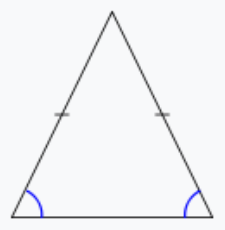


Un **triangle isocèle** est un triangle qui a deux côtés de la même longueur.

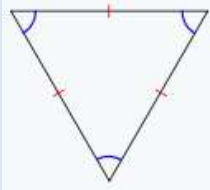
Sommet principal



Les deux angles adjacents à la base ont la même mesure.

base

Un **triangle équilatéral** est un triangle qui a trois côtés de la même longueur.



Ses trois angles ont la même mesure : 60° .

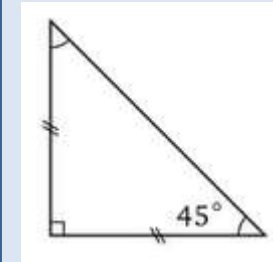
Un **triangle rectangle** est un triangle qui a un angle droit.

Côtés de l'angle droit



Hypoténuse

Un **triangle rectangle-isocèle** est un triangle qui a un angle droit et deux côtés de la même longueur.



Ses deux angles aigus mesurent 45° chacun.

Un **triangle** est un polygone qui a trois côtés. Il a aussi trois sommets et trois angles.

