




Dates	Techniques et Matériels	
<p align="center">les Mardi de Mai à Juin 2010</p>	<p><u>Au programme</u> : un mini album Tampons et Peintures</p> <p><u>Matériel</u> :</p> <ul style="list-style-type: none"> - Une dizaine de photos en 6x8 cm (en n&b de préférence) - 5 photos en 10x15 cm en format paysages - 1 feuille Bazzill - 2 feuilles à motifs coordonnés - quelques boutons - quelques rubans - quelques fleurs - quelques perles d'eau 	
	<p><u>Au programme</u> : un mini album Cœur dans sa boîte</p> <p><u>Matériel</u> :</p> <ul style="list-style-type: none"> - 4 photos en 6x8cm (en n&b de préférence) - une boîte cœur - 1 feuille Bazzill unie - 2 feuilles motifs coordonnés - quelques fleurs - quelques rubans, dentelle - quelques boutons - quelques perles nacrées 	
	<p><u>Au programme</u> : Scrap déco sur Canvas</p> <p><u>Matériel</u> :</p> <ul style="list-style-type: none"> - 1 photo (taille en fonction du Canvas) - 1 Canvas (toile à peindre) - 3 feuilles à motifs coordonnés - quelques fleurs - quelques rubans, dentelle - quelques boutons, etc.... 	
	<p>Et tout projet personnel que vous souhaitez réaliser...</p>	