

# Cardigan vert

Taille 2

Echantillon 10 x 10cm en jacquard :  
28m x 30 rgs



Coton Phildar	250gr	microfibre Algue
	100gr	Licorne Persan
	100gr	Licorne Ozone
	100gr	Plaisance Seychelles
Coton Katia	50gr	Mississippi 3

Aiguilles no. 2,5 et 3.

Les motifs 162, 224bis et 359 sont tirés du livre Celtic chartered designs de Co Spinhoven et reproduits avec son aimable autorisation.

Le motif en microfibre et plaisance est tricoté avec des aiguilles no. 2,5 au lieu de 3 car le fil est plus gros.

## DOS + DEVANTS

Les 2 devants et le dos sont tricotés ensemble jusqu'aux emmanchures.

Monter 242 m. aig. no. 2,5 en microfibre algue et faire des côtes 2/2 sur 3,5cm

Augm. de ch. côté 1 m.

On obtient 244 m.

Tricoter successivement les motifs no. 162 / 224bis / 359 / 224bis / 162 / 224bis

Répartir sur des aig. différentes les m. du dos et des devants pour pouvoir faire les emmanchures.

### Emmanchures :

Tricoter le motif no. 359 en rab. de ch. côté ts les 2 rgs : 4 m., 2 fs 3 m., 5 fs 1 m.

Il reste 92 m. pour le dos et 46 m. pour ch. devant.

Tricoter successivement les motifs no. 224bis / 162 puis les derniers rgs. en microfibre algue.

### Epaules et encolures dos :

A 22 cm de hauteur d'emmanchures, rab. pour l'encolure les 32 m. centrales, puis de ch. côté ts les 2 rgs 1 fs 3 m., 1 fs 2 m.

Simultanément, rab. de ch. côté ts les 2 rgs 2 fs 8 m., 1 fs 9 m.

### Epaules et encolures devant :

A 18 cm de haut. tot. d'emmanchures, rab. de ch. côté ts les 2 rgs pour l'encolure :

1 fs 8 m., 1 fs 3 m., 2 fs 2 m. 6 fs 1 m.

A 22 cm de haut. tot. d'emmanchures, rab. ts les 2 rgs : 2 fs 8 m., 1 fs 9 m.

## MANCHES

Monter 54 m. aig. no. 2,5 en microfibre algue et faire des côtes 2/2 sur 3,5cm

Continuer en répartissant 1 aug. de ch. côté ts les 8 rgs. Tricoter le motif no. 162 avec des aig. no. 3. Continuer avec le motif des manches.

On obtient 82 m.

Rab. de ch. côté ts les 2 rgs :

1 fs 4 m., 3 fs 2 m., 12 fs 1 m., 1 fs 2 m., 1 fs 3 m. et 1 fs 4 m.

Rab. les m. rest. en 1 fs.

## FINITIONS

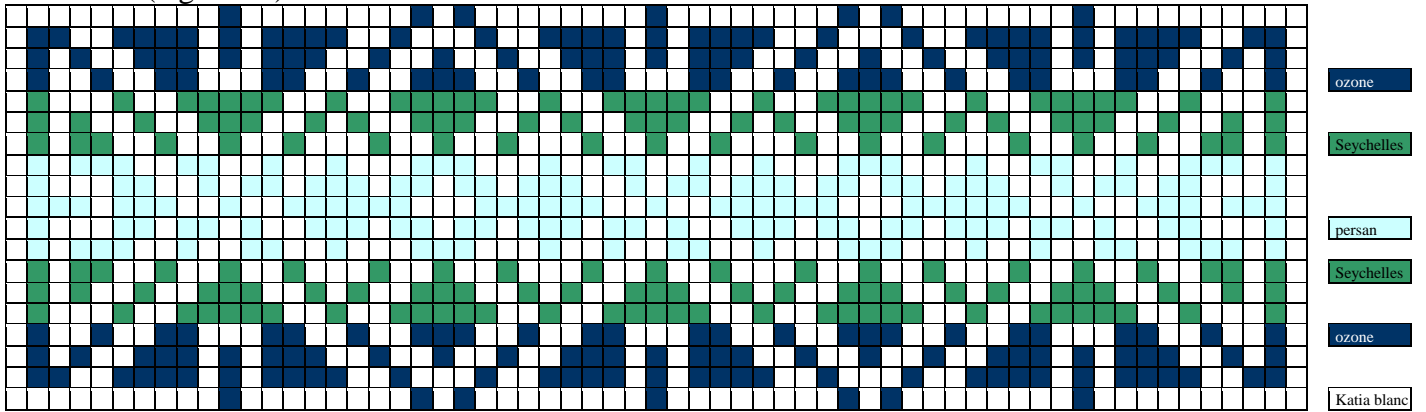
Faire les coutures.

Relever 128 m. de ch. côté des devants et tricoter 2,5 cm de côtes 2/2 en répartissant 7 boutonnères sur un des côtés.

Relever 142 m. pour le col et tricoter 2,5 cm. de côtes 2/2.


Coudre les boutons.

Motif no. 162 (aig. no. 3)




7 6 5 4 3 2 1

Motif no. 224bis (aig. no. 2,5)



Motif no. 359 (aig. no. 3)



- ozone
- Seychelles
- Persan
- Seychelles
- Ozone