



















è ê

Atelier 4 :  Je dispose autant de jetons qu'il y a de syllabes écrites.


			
			









è ê


Atelier 4 :  Je dispose autant de jetons qu'il y a de syllabes écrites.





è ê


Atelier 4 :  Je dispose autant de jetons qu'il y a de syllabes écrites.





Atelier 5:  Place la pince sur la syllabe lorsque tu entends è


è ê

			
● ●	● ●	● ● ●	● ● ● ●
● ● 	● ● 	● ● ● 	● ● ● ●





Atelier 5:  Place la pince sur la syllabe lorsque tu entends è

è ê

			
● ● ●	● ●	● ● ●	● ●
● ● ● 	● ● 	● ● ● 	● ●

Atelier 5:  Place la pince sur la syllabe lorsque tu entends è





è ê

			
● ● ●	● ● ●	● ●	● ●
● ● ● 	● ● ● 	● ● 	● ●

Atelier 6: 

Complète avec **LÈ** ou **MÈ** ou **RÈ** ou **FÈ** ou **SÈ** ou **CHÈ** ou **NÈ**.





è ê

			
si ___ ne	___ vre	ma ___ ge	___ vre
sirène	lèvre	manège	chèvre

Atelier 6: 

Complète avec **LÊ** ou **MÊ** ou **RÊ** ou **FÊ** ou **SÊ** ou **CHÊ** ou **NÊ**.





è ê

			
fe ___ tre	___ ver	fa ___ t	___ ne
fenêtre	rêver	forêt	chêne

Atelier 6: 





Complète avec **GUÊ** ou **RÊ** ou **FLÊ** ou **CIÊ**

è ê

			
___ pe	fa ___ t	sor ___ re	___ che
guêpe	forêt	sorcière	flèche





Atelier 6 :  Complète avec la lettre É. ou È.

è ê

			
fl _ _ che	v _ _ lo	_ cureuil	man _ _ ge
flèche	vélo	écureuil	manège



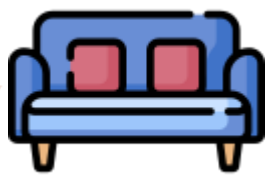

Atelier 6 :  Complète avec la lettre É. ou È.

è ê

			
_ _ p _ _ e	ch _ _ vre	l _ _ vre	_ _ toile
épée	chèvre	lèvre	étoile

Atelier 6 :  Complète avec la lettre É. ou È.

è ê

			
_ l _ ves	infirmi _ _ re	canap _ _	sorci _ _ re
élèves	infirmière	canapé	sorcière

Colorie les syllabes pour construire le bon mot.



rê

pe

fo

ne

chê

rêt

lè

ver

Colorie les syllabes pour construire le bon mot.



guê

ne

rê

ver

lè

pe

fo

vres

Colorie les syllabes pour construire le bon mot.



lè

ver

guê

rêt

rê

vres

fo

pe

Colorie les syllabes pour construire le bon mot.

ver

vres

rêt

ne

fo

chê

rê

lè



Colorie les syllabes pour construire le bon mot.

ver

vres

rêt

ne

chê

fo

guê

lè





①

R - C - H - V -
È - E

CHÈVRE



②

T - F - N - R -
E - Ê - E

FENÊTRE



③

R - V - È - L -
E - S

LÈVRES



④

S - È - E -
N - I - R

SIRÈNE



⑤

C - F - L - H -
E - È

FLÈCHE



⑥

G - Ê - P -
E - U

GUÊPE



⑦

V - È - I - R -
E - I - R

RIVIÈRE



⑧

A - N - È - M -
E - G

MANÈGE



⑨

T - F - O
- Ê - R

FORÊT