

Samedi 21 mars 2009



N° 31 *le mini magazine*
Chaque semaine, toute l'actu du scrap chez vous...

Tendance

Le ciselage

Portrait

NathScrap



Livres

*Sexe, diamants et plus si affinités...
Qu'ai-je donc fait ?*

Une page de Julie

Sommaire

cette semaine,
découvrez...

- **le courrier** des **lectrices**
- **l'actu** et ses **infos**
- **le kiosque** : **Passion Scrapbooking n°19**
- **la tendance** : le **ciselage**
- **les articles** du **blog**
- **le portrait** du mois : **Nathascrap**
- **les flâneries de Coco** : le scrap de **Jonaga**
- **Le Mini-Mag y était** : la formation **ACICAM**
- **le sketch de Julie** : une **page 30x30**
- **le "y a pas que..."** avec 2 livres : **Sexe, diamants et plus si affinités...** et **Qu'ai-je donc fait ?**

Edito de vous-à-moi...

C'est un numéro riche et varié que nous vous proposons aujourd'hui ; une tendance examinée à la loupe, le ciselage ; le portrait d'une scrappeuse attachante, Nathascrap ; le tout avec plein d'infos, un sketch, et Coco qui vous fait découvrir Jonaga.

Cerise sur votre gâteau, nous avons une "envoyée spéciale" à la journée de formation ACICAM à Paris ; Nanou a côtoyé les stars du scrap US et elle est revenue éblouie... Compte-rendu exclusif pour le Mini-Mag. Et pour finir, on vous propose non pas un, mais deux bouquins à découvrir...

Bonne lecture et bon week-end...

Valérie.

Le courrier des lectrices c'est vous qui le dites...

Bab : Yéééééééééé... le minimag, le retour !!! Un programme bien alléchant !! Bienvenue à la nouvelle collaboratrice ... ça promet !!!

Domi85 : Ah vivement demain, j'en ai l'eau à la bouche ! Merci encore pour tout ce travail réalisé, cette bonne humeur, ce partage.

Jolia : Bienvenue à Julie alors. Vivement que le mini-mag soit dans ma BAL Etant une ancienne niçoise, je suis fan du carnaval (quoique depuis quelques années le thème me plait de moins en moins.... c'était bien mieux avant quand la politique n'était pas de la partie !!) Scrapbizz et à bientôt

21 mars 2009

Mirevan : Bienvenue à Julie !!! Merci d'être à l'heure !!! Bravo à toute l'équipe pour ce beau travail ! Beau WE, avec plein de lecture

Sylvia : Voilà je viens d'en parcourir une bonne partie, j'ai ADORE l'article sur les alphabets dans "les outils du scrap" c'est tellement vrai, je me suis bien reconnue, et merci aussi pour "c'est tendance" on se sent moins bête après ça, car pas facile d'être toujours au courant des dernières nouveautés encore une fois bravo pour ce nouveau numéro de mini-mag très intéressant

4Anne : Bonjour, je découvre ton blog, et ton mini mag auquel je viens de m'abonner car j'ai aimé son ton pertinent ! ... Je viens de parcourir le dernier MM que tu m'as envoyé... J'ai beaucoup apprécié. Juste une petite précision au niveau de l'article sur les tampons lettres. Tu dis "...Il y en a aussi en bois, forcément petits..." Je ne suis pas d'accord. Chez Stampin'Up!, tu trouves des tampons lettres en grande taille qui permettent de faire de gros titres sur les pages de scrap ou sur les albums. Voilà, il fallait le dire !

Prisci : Coucou, Je viens de dévorer le mini mag !!!!! Que dire sinon qu'il est génial et très utile... Merci pour toutes ces adresses, tous ces conseils et pour ce sketch... Longue vie au minimag !!!!! Bizz

Lutine : Ca y est je suis abonnée. Quel délice ce mini mag. Longue vie à lui et à toute ton équipe.

Scrappyfée : Et voilà comme toujours je vais avoir du mal à tenir jusqu'à demain...je l'adore ton mini mag...et ouah coco nous fait un portrait de Jonaga !!!ca ne m'étonne même pas bisous

Anice : merci pour tout ce travail mille bizz

Minouche : Déjà !!! Que le temps passe vite et c'est tant mieux, vivement demain, que je puisse me délecter, surtout que le programme m'a l'air encore une fois très alléchant. Merci à toute l'équipe. Bisous

Bab : Et ben voilà ... démasquées !! Je dois dire un grand ... MERCI à Val elle m'a été d'un grand soutien suite à ma décision d'arrêter de fumer !!! Après 1 -2 jours de cafouillages il est presque 15h30 ce vendredi 20 mars ... j'ai pas touché une clope depuis hier ben .. même heure !! Un numéro du minimag toujours aussi alléchant !!! A savourer demain matin avec le p'tit déj !!!

Merci pour tous vos messages les filles ! Bab, tiens le coup ! Et merci à **4Anne** pour la précision quant aux tampons Stampin'Up.

DERNIERE MINUTE VENDREDI SOIR

J'ai reçu cet appel de **Mylène** (Scrapsam) ma voisine, chez qui j'ai eu l'occasion d'aller scrapper il y a quelque temps, et je le relaie bien volontiers, en comptant sur vous les filles :

Aujourd'hui amies scrapeuses, j'ai besoin de votre générosité amicale... Voilà j'ai énormément de chagrin, l'une des petites que j'éleve depuis plus de 8 ans (elle en a 16 à présent) vient d'avoir un très grave accident de cheval, elle est en réanimation à l'hôpital

de Salon de Provence et j'aurais aimé recevoir des cartes et réas de soutien pour elle si possible ; je vous laisse "cartes blanches" c'est le cas de le dire ! Ceci afin de lui remonter le moral et de la soutenir, car on lui a quand même enlevé la rate, elle risque de perdre un rein et ce matin on lui a trouvé du sang dans les poumons...

Vous pouvez lui envoyer vos œuvres à l'adresse suivante : **Mlle Gwendoline Richard chez Mme Ferrieux Mylène Villa des oliviers 2 chemin du Vabre Pont Royal Sud 13370 Mallemort** Un grand merci d'avance à toutes, Mylène

L'actu de la semaine pour (presque) tout savoir...

Annuaire : scrapeuses, vous cherchez un magasin, un blog précis, une info, des renseignements ? Les animatrices de ces sites-là accomplissent pour vous un boulot absolument **fantastique** en référençant **TOUT** le monde du scrap ; la mise à jour est permanente, vous y trouverez forcément votre bonheur. J'avais déjà parlé dans le Mini-Mag n° 14 du site le [Scrap de Sylvie](#), mais il y a aussi **Carole** et son site [Millefeuille de scrap](#). Donc on se les enregistre fissa dans ses favoris, mais n'ayez crainte, tout comme **Circée** qui gère au petit poil tous les challenges, vous les retrouverez toujours dans votre Mini-Mag, elles y sont désormais invitées permanentes !



Blogs : apparition ces derniers temps de pas mal de nouveaux blogs fédérateurs bien sympas, on commence à les voir un peu partout, bien normal de les retrouver dans nos colonnes :



Pour les passionnées du shabby et du vintage, créé par deux copines, Isabelle (Fée Clochette) et Corinne (Coco)



Pour tout savoir sur l'actu des crops, partout en France, avec un classement par régions ; boudiou, mais pourquoi personne n'y a pensé plus tôt ?

21 mars 2009



Un nouveau sketch de carte chaque semaine, des challenges, édité par deux américaines du Colorado



Des propositions de "combo de couleurs", pour une manière de scrapper un peu différente ; édité par quelques grands noms du scrap français, notamment **Giniew**, **Stef...**



Pour les passionnées de Clean & Simple, challenges, sketches et dictées, créé par **Anne-Charlotte** (Ramsès) et **Sophie** (Ophie)

RETROUVEZ DES LA SEMAINE PROCHAINE TOUS CES BLOGS ET SITES A LA FIN DE VOTRE MAGAZINE, DANS UNE NOUVELLE RUBRIQUE :

LES BONNES ADRESSES DU SCRAP

Boutiques : **Imaginascrap** ouvre sa boutique "réelle" en région toulousaine, tous les détails sur la Scrapastuce du 19 mars [ICI](#). Idem pour **Madame Scrap**, qui ouvre sa vraie boutique à côté de Grenoble (renseignements T. Andersen, 77 avenue Ambroise Croizat, 38400 St. Martin D'Hères. Téléphone 06 09 10 00 95) Du côté de Hyères cette fois, **Elodie** et **Caroline** vous accueillent à la [Case à Scrap](#). Enfin à Houilles (78), **Natacha** a ouvert le magasin **Croc'Loisirs** 3bis av JJ ROUSSEAU 78800 HOUILLES 09 52 77 67 19 ; une vraie boutique, mais aussi un [blog](#) avec les horaires des ateliers et quelques ventes en ligne.

Challenges : une seule adresse à consulter tous les lundis matin :



21 mars 2009

Crops, stages, salons : évidemment tout le monde sait que **Version Scrap** a lieu les 3, 4, et 5 avril à Paris ; toutes les explications sur le site **ICI**. Le Mini-Mag y sera bien représenté, croyez-moi !



Et sinon aussi :

Le salon **Scrap'Ain** se tiendra les 6 et 7 juin à Peyrieux (01). Avec [Laurence](#) et **Cath**



Les 4 et 5 avril à Escurrolles (03) se tiendra la **Brigue du Scrap**. Renseignements par exemple sur le blog de [Késia](#) (heu, y a pas un chti pb sur les dates ?)

Petites annonces : N'oubliez pas que se profile déjà à l'horizon le **Scrapbooking Day** francophone, fixé cette année (pour la 4ème consécutive) au **samedi 2 mai**. Rappel : on scrappe à mort toute la journée, selon des modalités fixées par un forum qui ne fonctionne qu'à cette occasion. On vous tient au courant, promis !

Nouveautés : (on clique toujours sur les images pour agrandir...)

21 mars 2009

Tim Holtz a encore sévi avec de nouveaux masks, accessoires et autres embellissements très "holtziens"



Chez **Page Frame Designs**, des pages, minis, embellissements, et autres items toujours en transparence




Après *Eglantine au Far West*, **Fanfreeluches Design** change d'univers avec *Electrik City*, il en faut pour tous les goûts



Chez **My Little Yellow Bicycle**, la collection *Baby Safari*, version fille ou version garçon



Chez **7 Gypsies**, une nouvelle collection *Gypsy Market*



Pas mal de nouveautés chez **Kaisercraft**



Une nouvelle marque arrive sur le marché français, **Graphic 45**, avec plusieurs collections d'inspiration vintage



La marque **Lazar Studio Werkx** liquide, quelques papiers mais surtout des tampons étranges, tendance vintage ou poppets



MME a sorti 2 nouvelles collections (en plus de la récemment citée *Bella Bella*) *Penny Lane* et *Bloom & Grow*



Au-delà des simples fleurs, **Prima** c'est aussi plein de papiers et de tampons, assez craquants faut dire...



Chez nos partenaires : chez Kerglaz, une nouvelle marque US de papiers et embellissements (stickers epoxy, rub-ons, chipboards) **g.c.d. studios**, mimi et pas cher, à découvrir [ICI](#). Egalement un gros arrivage de tampons clear **Stampavie**, designés par Lerré, [ICI](#).

On jette aussi par principe un petit coup d'oeil sur les nouveautés au [Temps des Loisirs](#). Et aussi sur celles de [La Cie des Elfes](#).


Dernière info : [Katzelkraft](#) vous propose désormais tous les vendredis un challenge sketch ou technique sur un nouveau blog dédié, les [Katzmaniaques](#). A gagner chaque semaine un bon d'achat de 10 € dans la boutique, cool non ?

ET N'OUBLIEZ PAS VOS REMISES "LECTRICES" CHEZ NOS PARTENAIRES
A découvrir en fin de magazine

Le kiosque *petites lectures entre scrappeuses...*

Ah que j'aime le retrouver celui-là ! C'est un ami discret et fidèle, avec un petit côté besogneux et méthodique que j'aime bien ; pas le genre bling-bling et prétentieux de certains, dont nous tairons le nom dans notre grande miséricorde (qui a dit que j'avais la rancune tenace ?)

Besogneux ai-je dit ? Oui, et croyez-moi, rien de méchant ni même d'ironique dans mes propos ; car il faut tout de même souligner que **Passion Scrapbooking** est le seul mag aujourd'hui à vous proposer pour toutes les réas publiées un pas à pas complet et détaillé, avec photos (et n'oublions pas non plus le petit cadeau, et le supplément "mini"...). Alors oui, peut-être qu'en quantité, il y a moins de réas qu'ailleurs, et que la qualité des explications, ou disons plutôt leur clarté, peut parfois varier avec l'intervenante ; mais ça vaut toujours le coup de les lire de bout en bout, ainsi que la liste des "ingrédients". Ailleurs vous allez peut-être rêver c'est vrai, mais ici vous allez surtout apprendre, c'est primordial, et ce quel que soit votre niveau en scrap.



Un gros dossier technique sur les poudres **Perfect Pearls**, bien vu, car on ne sait pas trop comment les utiliser au mieux (ben oui, je parle pour moi !) et un test produit sur le **Gesso**, un truc essentiel à avoir dans sa scrap-room ; aussi un reportage sur la **Scraposphère**. Quelques cartes, un peu de scrap déco, et des pages, des pages... Plusieurs de nos lectrices y sont publiées, bravo les filles ! Et toujours les superbes créations de **Sandrine Vachon**, qui elle aussi trace son chemin, paisible et toujours plus maîtrisé, dans le scrap (étant lectrice assidue depuis le n°1, j'ai pu suivre avec ferveur son évolution...) Vous avouerais-je qu'à mes débuts, je me suis équipée en matériel en achetant systématiquement tout ce qu'elle utilisait ? Après son "petit coup de mou" d'il y a quelques mois, là je l'ai retrouvée au

21 mars 2009

mieux de sa forme (ah ! la charnière Grungeboard détournée en lampadaire...), véritable âme de ce magazine, et très bien épaulée par les autres. En résumé ? Longue vie à **Passion Scrapbooking** !

C'est tendance en ce moment, on aime...

Le ciselage

Alors là il n'est plus question de tendance, mais carrément de très grosse mode, disons-le tout net ! Et c'est bien pourquoi j'emploie ce terme de "ciselage" et non plus de "découpage" car on voit fleurir à droite et à gauche, dans les blogs et les magazines, des motifs de plus en plus finement... ben, détourés, oui !

Au début, on tamponnait seulement des p'tits motifs et on les détournait ; on le fait toujours bien sûr, et de plus en plus ! Mais en plus maintenant (comme toujours en scrap, on ne sait pas qui de l'œuf ou de la poule est arrivé le premier n'est-ce pas ; heu d'ailleurs là on s'en fout un peu...) vous avez constaté comme moi que de nombreux fabricants multiplient sournoisement les designs qui ne demandent que ça, d'être découpés, je cite au hasard **Basic Grey** parce que j'aime bien, mais on peut aussi trouver son bonheur dans plein d'autres marques, de **K&Co** à **Sassafrass Lass** (les petits motifs "forêt" naïfs ; le bambi a fait un gros carton...) et beaucoup d'autres... Et pour les fainéantes, vous noterez aussi que ces gens-là vous proposent aussi pour chacune de leurs collections des die-cuts (découpages) tout prêts ; y a plus qu'à détacher (comme les habits des poupées en papier vous vous souvenez ?), poncer un peu là où c'était accroché ça fait plus net, encre/chalker, coller et dire "c'est moi qui l'ai fait" hé hé.

Le pourquoi d'un tel engouement ? D'abord, ça vous fait tout plein d'embellissements qui ne vous coûteront pas un centime, parfaitement coordonnés à vos papiers, et ce sans avoir besoin d'une machine à découper des formes car on est loin d'avoir toutes les moyens de se les offrir ces bécanes-là ! Il y a aussi le côté personnalisable justement, à l'infini, car on peut jouer sur les découpes comme on veut, en tout ou en partie, en les superposant... Et puis dites les filles, un beau ciselage, d'abord on se fait plaisir à le faire (bon, quand on aime ça hein !) et ça fait baver les scropines, ben oui faut pas avoir honte de l'avouer... Faut faire gaffe quand même, ça peut vite tourner à l'obsession, genre dès qu'on voit un papier à motifs on imagine comment le découper... et là c'est une vraie addict du cutter qui vous parle ! D'ailleurs, pour le plaisir je vous remontre quelques ciselages dont je ne suis pas peu fière :

21 mars 2009



On cisèle avec quoi ? Parce que soyez bien conscientes que ce n'est pas avec vos gros ciseaux Fiskars que vous allez arriver à faire de belles découpes... Alors là il y a deux écoles : les **ciseaux** ou les **cutters**, chacune avec ses partisans (personnellement je mélange les deux, selon les motifs) A ma gauche les ciseaux, forcément très fins, voire "à pincette" ; à ma droite les cutters (les modèles de base à trouver en supermarché iront très bien), le nec plus ultra étant les **cutters à doigts** de **Fiskars**, trouvables chez notre partenaire [Mille et Une Feuilles](#) (la différence entre les deux modèles étant que l'un possède une tête rotative, comme les cutters Colluzzle) Ah oui bien sûr, autres accessoires indispensables, une bonne dose de patience... et un peu de temps ! Je rappelle que cutter (pas rotatif) ou ciseaux, c'est toujours le papier qui tourne, pas la main ni le poignet, vous fatiguerez très vite sinon.



Dernière question, limite existentielle pour certaines : je cisèle juste au bord du motif ou pas ? Au secours, j'hésite et j'ai peur de faire des bêtises... Calmez-vous ; d'abord sachez que ce n'est pas très important. Si si, je ne vous dis pas ça pour vous faire du mal, mais songez que là vous avez le nez juste dessus, et ne voyez que ça ; votre réa une fois finie, c'est un ensemble que l'on verra... et pas les tous petits détails. De la même façon, ne paniquez pas si vos découpes ne sont pas aussi parfaites que vous le vouliez. Quand vous les encrerez (avec des encrurs type Chalk, de la craie, les fameux "doigts mousse" ou plus simple pour les petits motifs, des cotons-tiges) toutes vos petites imperfections disparaîtront comme par magie !

Pour finir, une fois que j'ai bien découpé, je colle comment ? Bonne question ça... Avec de petites **Glue Dots** ou de la colle en tube fin, moi j'utilise le **Glossy** ou la **Tacky Glue** (attention elle gondole les papiers trop fins) Les stylos-colle sont bien aussi, mais ils ont tendance à sécher vite, à réserver aux motifs pas trop grands. Allez, même pas peur, on s'y met ! La découpe, croyez-moi, on y prend vite goût...

Les articles du blog
pas vus ? Séance de rattrapage...

Lundi

Printemps

avec les p'tites fleurs du jardin



Mardi

1 sketch, 2 cartes

Variations...



Mercredi

Arrêter de fumer, c'est possible

Réflexions d'après-tabac



Jeudi

Mini "Galette"

Un mini qui roule... dans sa couronne !



Vendredi

Sommaire & infos...

du présent numéro



Portrait d'artiste **une scrapeuse à la moulinette...**

Nathascrap



Je m'appelle Nathalie, j'aurai 32 ans très bientôt. je suis mariée depuis bientôt 10 ans à un DH génial et nous avons un petit garçon adorable de 4 ans et demi, Noé.

Tes débuts en scrap, où, quand, comment ?

Mes débuts en scrap, c'était il y a près de deux ans et demi, je posais un carton sur un lit de bébé à barreaux car la maison était en travaux, autant dire que mon espace était très réduit

Les grandes étapes de ta vie de scrapeuse ?

Ma première publication dans l'e-mag **100 % Scrap**, et mes "make and take" à **Version Scrap** ; depuis, pas mal de choses s'enchaînent... Récemment, le salon **Création et Savoir Faire** et les ateliers à la chaîne, et puis ma rencontre avec **Tim Holtz**

Ton scrap aujourd'hui : style, actualité ?

Je crois que mon scrap est assez moderne avec une touche de vintage, que j'adore... Coté actu, vous pourrez me retrouver en make and take à version scrap, j'anime également des ateliers dans le vieux Lille, j'ai un article à paraître prochainement, et ... je prépare des choses dont je ne peux pas encore parler... je serai aussi en crop à Courrières fin mars et à Haspres, en mai

Ton meilleur souvenir scrapeux ? Et le pire ? le meilleur ?

J'en ai tellement ! Le pire : un jour, je faisais une page et j'avais besoin d'un truc resté dans le bureau. Au retour, Noé avait voulu m'aider en gribouillant ma page au marqueur noir, l'horreur absolue !

Scraproom ou pas scraproom ?

Une pseudo scraproom pas fonctionnelle du tout, que j'aimerais beaucoup améliorer !

Scrap du matin ou scrap du soir ?

21 mars 2009

Scrap du matin, en pyj' et décoiffée !!

Les outils indispensables à ton scrap ?

De la Distress et une gratounette

D'où te vient l'inspiration ?

De mes photos le plus souvent, mais aussi des blogs et magazines que j'adore parcourir

Tes 5 blogs préférés ?

Lily bean papery, Iralamija, [Rebecca Sower](#), Jen Jockish.... et la galerie d'Orangepekoe sur two peas

Quels conseils donnerais-tu à une débutante ?

De se lancer et de ne pas avoir peur de gâcher une photo. Aujourd'hui peu importe, on ré-imprime en cas de souci !

Comment vois-tu ton avenir dans le scrap ?

Je ne me vois pas arrêter de scrapper un jour, j'en ai trop besoin, quant à mon futur ??? Je me demande simplement comment aura évolué mon style...

Conclusion : en une phrase, le scrap pour toi, c'est... ?

VITAL (un mot hi hi)





Nanou : Moi je voudrais ajouter que j'ai une grande admiration pour Nath, déjà je suis fan de son scrap depuis le début mais en plus je l'admire car elle scrappe avec peu de matériel ! Pas de machine, même pas de heat gun. Je vous donne même un scoop... à la formation ACICAM à Paris, elle a même fait les poubelles pour finir la page qu'on devait faire en 1 heure avec un kit ! En plus, elle n'a pas du tout pris la grosse tête ! Pourtant depuis peu, on retrouve son portrait dans plusieurs magazines de scrap. Vous l'aurez compris, je l'adore !

[Nanou](#)

Les flâneries de Coco **voyage au coeur de la blogosphère...**

Le scrap de Jonaga

Coucou tout le monde ! C'est par un soleil radieux et une seconde journée de printemps que je viens vous "conter fleurette" pour vous faire découvrir ou redécouvrir le blog d'une scrappeuse de cœur, et qui me tient à cœur !

Je vous emmène en Forez, dans le département du 42 vous faire le portrait d'une scrappeuse qui marque ! Nadine connue sous le pseudo de [Jonaga](#) (pseudo constitué par les 1ères lettres du prénom de ses 3 enfants ; au début, je croyais qu'elle était brésilienne !) est la sœur d'une célèbre scrap'artiste. C'est drôle mais, le scrap en héritage existe réellement et les duos de frangines ne



*Le scrap de
Jonaga*

21 mars 2009

sont pas des cas isolés ! Remarquez, qui mieux qu'une sœur pour partager sa passion qui est aussi la sienne ? Dans la famille Jonaga, je demande la "matrue" qui signifie la p'tite dernière d'une famille, Nadine est donc la grande sœur de notre célèbre **Karine-KBI** !

(cliquer pour agrandir)

Le talent de Nadine, sa "patte" scrap, lui est propre et unique. Ses pages sobres et chics laissent libre cours à l'inspiration. Elle s'essaye toujours à de nouvelles techniques et styles différents afin de voir si ça lui plaît. C'est ainsi que l'on peut admirer des pages C&S aux pages graphiques en passant par l'US et l'Européen! Jonaga est également une brodeuse, une crocheteuse ce qui fait de ses réas, des pièces uniques où se mêlent différentes matières et matériaux. Son blog interactif où l'on croirait venir discuter avec une bonne copine de longue date, n'est jamais en reste au niveau des participations aux CJ qui tournent et dont elle répond très souvent présente juste pour faire plaisir et cette notion de générosité est inscrite profondément dans son patrimoine familial car Karine l'est tout autant !

De challenges en défis, Jonaga s'y colle, remportant très souvent la mise. Que ce soit d'après un sketch, un lift ou de sa propre inspiration, elle s'imprègne avec facilité des consignes données et appose au final toujours un p'tit "quelque chose" qui nous fait dire que c'est du Jonaga indubitablement ! J'ai eu l'immense chance de la rencontrer et je peux vous le confirmer c'est une scappeuse adorable, à l'écoute et très curieuse (dans le bon sens du terme, bien sûr !) sans compter sur le "feeling" d'office qui font de cette catégorie de scrap'artiste, des personnes dont on accroche au premier coup d'œil et dont on ne peut plus se passer! Ce qui est mon cas et je passe très souvent sur son blog, saluer ses belles réas mais aussi passer du bon temps avec une nana formidable qui répondra toujours présente si vous lui laissez un p'tit commentaire...

Que ce soient ses pages, ses cartes ou encore ses minis, je prends le pari que vous y découvrirez un scrap pas vu ailleurs et qui fera de vous des accros de Jonaga... parce qu'elle le vaut bien!!!

[Cocoloko07](#)

**Le Mini-Mag y était
et on vous dit tout...**

La formation ACICAM à Paris

Alors vous l'attendiez ? Le voici ce compte-rendu !! Samedi dernier j'étais à Paris, à la journée de formation exceptionnelle proposée par ACICAM.

J'ai commencé par l'atelier de 4h avec**Tim Holtz** !! Un vrai bonheur ! Je ne comprenais pas grand chose à ce qu'il disait mais il y avait une interprète canadienne trop sympa ! Nous avons utilisé les encres à alcool **Ranger** sur des supports variés :

Mini-Mag Un Amour de Scrap n° 31

21 mars 2009

papier glossy, feuille de métal à repousser, grungeboard, transparent. Nous avons découvert les feutres à alcool qui se rechargent avec les petits flacons d'encre, c'est génial pour mettre en couleur le transparent. Ils arriveront en France en Avril. Nous avons aussi à notre disposition les superbes tampons de Tim :



Nous avons pu faire dédicacer nos réas par Tim et faire des séances photos, il est vraiment adorable ! Toujours le sourire ! Les 4 heures ont filé à une vitesse ! Ensuite une petite pause d'1h , le temps d'avaler un sandwich, on ne voulait pas perdre de temps ! Avec Nath, nous sommes allées sur le marché aux puces voisin et nous avons acheté des sacs entiers de boutons pour 5 euros !! Ce que j'avais oublié de prévoir c'est que j'allais les traîner pendant 2 jours ouille !

Ensuite de 14 à 16h un atelier **UTEE** avec **Suze Weinberg**, la créatrice de cette poudre. Elle est sensationnelle cette dame ! Un humour ! Technique avec le melting pot : c'est une cuve où l'on met à fondre l'UTEE. Nous avons aussi de l'UTEE en couleur. Nous avons fabriqué des bijoux, des embellissements. Technique géniale mais qui revient très cher... quand je pense à toute la poudre qu'on a fait fondre !!

Puis de 16 à 18 h : atelier avec **Leandra Franisch** (créatrice des tampons **Paper Artsy**) sur canvas que nous avons montés avec de la toile adhésive sur carton alvéolé. Nous avons utilisé les dabbers (flacons de peinture acryliques avec embouts de mousse) et du métal à repousser couleur cuivre tamponné à la Stazön. On a fait du relief avec un petit outil. J'ai revu cette technique en démo le lendemain par **Manuëla Jamet** au **SMAC** (Salon des professionnels des loisirs créatifs) ; c'est la dernière découverte qui va être à la mode à Version Scrap, ça c'est sûr ! Il faut dire que ça rend super bien. Le rythme était de plus en plus soutenu, on avait de la peinture plein les doigts, de la colle, du gesso et même pas le temps d'aller les laver... Je n'ai pas fini l'atelier mais rendez-vous sur le blog de [Poupetteval](#), je sais qu'elle l'a fini.



Petite pause, le temps d'avaler une salade et zou au boulot : un jeu avec Manuëla Jamet. Nous devons choisir des consignes parmi une liste pour réaliser une page en 1 h avec un

21 mars 2009

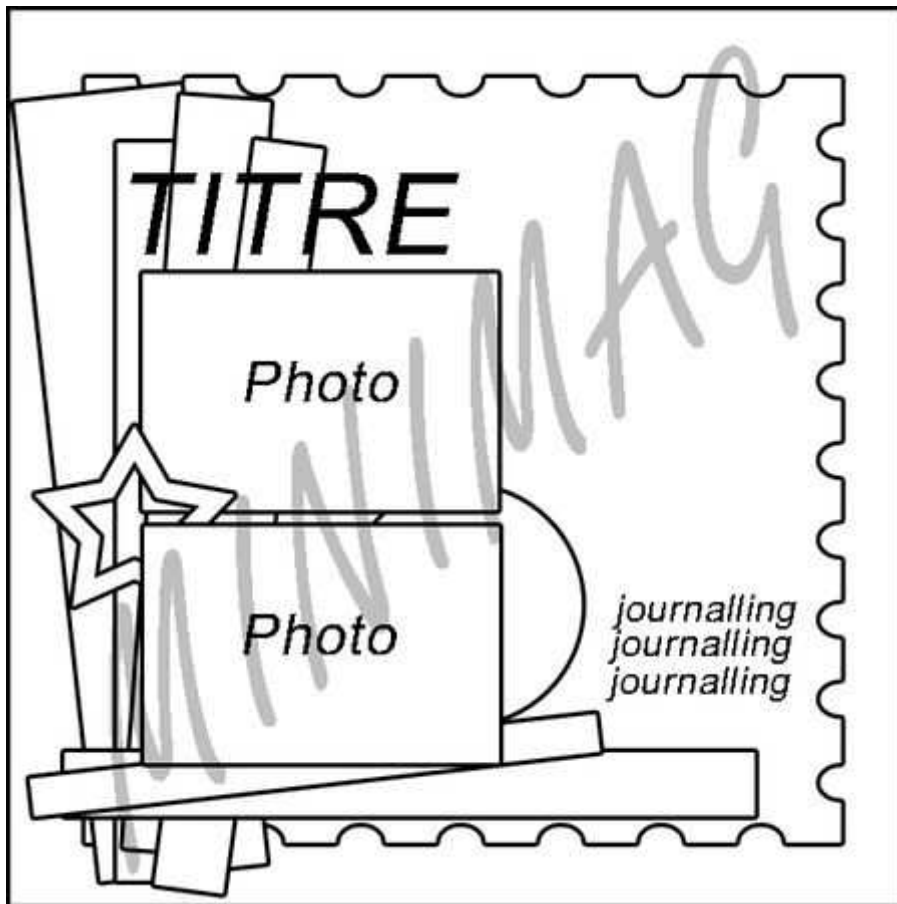
kit ! Je pensais que ce serait impossible pour moi, mais non ! Faut dire, sans tout mon petit bazar, je suis allée à l'essentiel, bien obligée... allez voir la [page](#) sur mon blog.

De 20 à 22h30, dernier atelier avec **Mona Gettmann** (produits **Creative Imaginations**) Honnêtement je ne l'ai pas apprécié à sa juste valeur, la fatigue se faisant sentir... Nous avons pourtant un superbe kit pour réaliser un mini album. Là aussi, nous avons découvert de nouveaux produits qui vont être à la mode d'ici peu de temps. Le mini n'est pas fini, elle doit nous envoyer les dernières consignes. Voilà, vous savez tout...ou presque ! Car il y a eu aussi des rencontres avec des copines, de bonnes parties de rigolade et ...quelques achats à la boutique venue de Provins et qui justement avait les produits que nous utilisons, comme par hasard... Mais moi j'ai été très raisonnable ! Sinon, comment justifier ma venue à Version Scrap ?

[Nanou](#)

Le sketch de la semaine **ça donne toujours des idées...**

A 2 photos et des bandes...



[Julie](#)

Y a pas que le scrap [dans la vie] ah bon ? Si, c'est vrai. Tenez, par exemple...

Roman : Sexe, diamants et plus si affinités...



Emmy, Leigh et Adriana sont amies depuis six ans. Belles, sexy, dans le vent, elles connaissent par cœur tous les endroits tendance de Manhattan. Pourtant, lors d'une soirée un peu trop arrosée, elles font un pacte qui va bouleverser leur existence : chacune des trois doit changer radicalement de comportement surtout à l'égard du sexe fort ! Mais si transformer une bomba latina en jeune mariée n'est pas une mince affaire, convertir une grande romantique au libertinage relève presque du miracle. Quant à faire dévier du droit chemin une workaholic sur le point d'épouser l'homme de sa vie et de s'installer dans l'appartement de ses rêves, c'est carrément mission impossible ! Sauf que, c'est bien connu, la vie est pleine de surprises... (source Amazon)

Voilà une lecture qui ne va pas vous fatiguer les neurones les filles, voire même vous faire flotter sur un petit nuage rose... Ca m'a changée de mes préférences habituelles, qui vont plutôt, Harry Potter mis à part bien sûr, vers des histoires bien mystérieuses et bien sanglantes, souvent historiques. L'auteur Lauren Weisberger a déjà écrit *Le diable s'habille en Prada*, superbement interprété au cinéma par Meryl Streep et Anne Hathaway (j'ai adoré !) Avec *Le journal de Bridget Jones* (écrit par Lauren Fielding), ces deux œuvres sont aujourd'hui un peu les piliers d'un genre littéraire qui a le vent en poupe, la "chick litt", autrement dit la "littérature de poulette" ; un peu machiste comme expression (je parie que c'est un homme qui l'a trouvée !) mais rigolote et finalement très bien vue.

Sexe, diamants et plus... vient clairement s'ajouter à ces piliers-là. Car en ces temps sombres, n'est-ce pas important de rêver ? De se transporter, le temps de quelques pages, dans un New York doré sur tranche, façon Sex and the City, à suivre l'évolution de ces trentenaires, et leurs rapports à la vie, l'amour, les hommes, et surtout au temps qui passe, inexorablement ? Le tout avec un humour parfois cinglant (ah ! la description de l'hôtel Costes à Paris !) mais toujours bien élevé. Pas de réflexion philosophique profonde, mais plutôt des mises en situation qui font se poser des questions aux héroïnes, par rapport à leur pari de départ : *que dois-je changer dans ma vie pour être plus heureuse que je ne le suis aujourd'hui ?*

Le tour de force de l'auteur, c'est de parvenir, malgré les différences de caractère de chaque personnage, à nous faire nous identifier tour à tour à l'une ou à l'autre, et à nous rappeler des situations que, plus jeunes (oui, je parle pour moi !), nous avons connues, ou connaissons encore. Bien sûr, tout se finit bien, après tout c'est un conte de fées moderne, ne l'oublions pas. C'est amusant et savoureux. **Rien de plus, mais c'est déjà ça !**

Livre : Qu'ai-je donc fait ?

Changement de registre pour celui-ci, mais toujours dans la légèreté. Car comment qualifier ce dernier opus de notre Jeannot national, j'ai nommé Monsieur **Jean d'Ormesson**, académicien, auteur prolifique et reconnu, l'un des derniers monstres sacrés de la littérature française ? Essai ? Mémoires ? Plutôt un recueil de réflexions, qui se dévident au fil de sa pensée, sur le temps qui passe (encore !), sa vie, son œuvre, et toutes ces questions qui l'ont toujours hanté : Dieu, la vie, l'origine des hommes, le futur, la paresse, les femmes...



Monsieur d'Ormesson, qui à 82 ans porte encore très très beau (rhaaa ces yeux bleus !) parle de tout cela et se confie (un peu) avec élégance et discrétion, et beaucoup d'humilité. Autant de signes de son excellente éducation ; d'abord dans son milieu on ne s'épanche pas sans aucune retenue, et de plus, quel que soit le talent de plume, peu nombreux aujourd'hui sont les écrivains, ou ceux qui se targuent de l'être, à posséder une telle érudition, capables de vous citer dans le texte, en prose comme en rimes, et en plusieurs langues s'il vous plaît, autant d'œuvres célèbres. Et je ne parle là que de littérature ; le Jean d'O est parfaitement capable de vous entretenir aussi d'architecture vénitienne, de grands peintres flamands, ou de la beauté des îles grecques. Et de parvenir à vous y intéresser.

Le rythme est parfois lent, voire pesant c'est vrai. Mais n'oubliez pas que vous suivez un ruisseau qui serpente entre les rochers de sa mémoire qui s'interroge, pas un fleuve impétueux qui trace sa route dans la morne plaine des certitudes. Et en le suivant, vous éprouverez la curieuse et émouvante sensation de côtoyer un court instant, et peut-être pour la dernière fois en ce qui le concerne, l'un des derniers gentilshommes de France, des gens tels qu'il n'en existe aujourd'hui plus que dans les livres, et qui en d'autres temps ont fait la grandeur de notre pays. **Plutôt gratifiant, non ?**

Nos partenaires
ils accompagnent désormais le Mini-Mag...



Mille et Une Feuilles

**Remise de 5% aux
lectrices**

taper le code **Minimag** en
bas du panier



Katzelkraft

**Remise de 5% aux
lectrices**

taper le code **Minimag** en
fin de commande



**La compagnie des
elfes**

**Remise de 10% aux
lectrices**

taper le
code **MINIMAG** en fin
de commande



Le Temps des Loisirs

**Remise de 20 % aux
lectrices**

**+ frais de port offerts au-
delà de 24,90 €**

**+ un petit cadeau
"embellissements" pour
tout achat**

taper le code **minimag** en
bas du panier



Kerglaz

**Remise de 10 % aux
lectrices**

taper le code **MINIMAG** au-
dessus du panier dans la
case code promotionnel

Ca vous a plu ?
faites découvrir à d'autres le Mini-Mag...

L'équipe du Mini-Mag c'est :

Sa fondatrice

Mini-Mag Un Amour de Scrap n° 31

21 mars 2009



[Valérie](#)

Idées décoiffantes

Ses permanentes



[Cocoloko07](#)

Blonde portraitiste



[Nanou](#)

Souris tête chercheuse

Ses occasionnelles



[Carina](#)

Douceur angélique



[Karine](#)

Petits doigts de fée

Le Mini-Mag Un Amour de Scrap est un e-zine hebdomadaire gratuit, édité par Valérie DEMYTTENAERE via son blog Un Amour de Scrap. Toute reproduction intégrale ou partielle des textes, documents, ou créations scrap est interdite sans son accord préalable et celui de leurs auteurs respectifs.

© Un Amour de Scrap

<http://unamourdescrap.canalblog.com>