




HABILLAGE EXTERIEUR D'UNE BOITE AVEC UNE PIECE DE PAPIER

Coller le fond de la boîte au centre du papier, la valeur restante étant égale à la hauteur du côté + 1,5 cm




Tracer un trait dans
l'alignement d'un
côté




**Tracer un trait parallèle de
1 cm d'épaisseur**




Reproduire en symétrie



**Couper jusqu'au bord
et enlever le morceau
hachuré**



**Faire une entaille de
la largeur du carton :
 $A = B$**



Rabattre en 1er

Faire découpe en biais de l'épaisseur du carton

