



AGIR pour la
BIODIVERSITÉ
Provence-Alpes-Côte d'Azur

LPO Provence-Alpes-Côte d'Azur

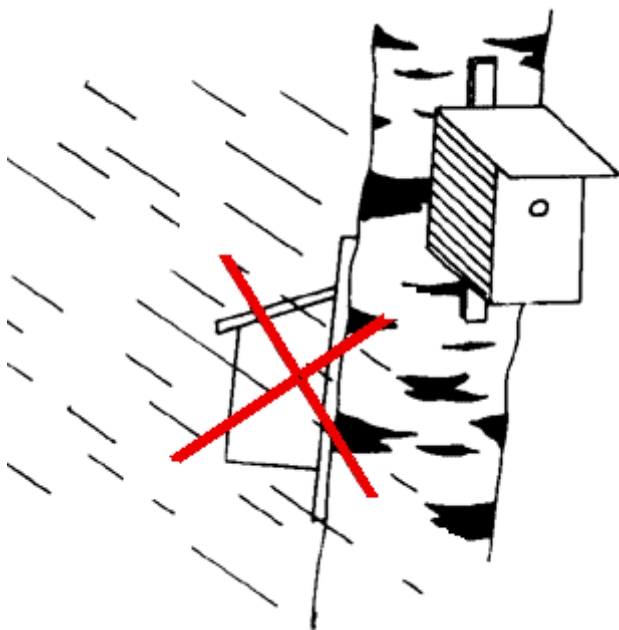
Groupe local

"Luberon Monts de Vaucluse" paca.lpo.fr /blogs/luberon-monts-de-vaucluse



QUELQUES CONSEILS POUR LA POSE DE VOS NICHOIRS

L'orientation.



- Jamais en plein soleil ou dans l'ombre complète.
- Le trou d'envol doit être à l'opposé des vents dominants et de la pluie. Préférer une orientation Est-Sud-Est.
- Si possible, pencher légèrement le nichoir en avant pour éviter que la pluie ne pénètre à l'intérieur par le trou d'envol.



AGIR pour la
BIODIVERSITÉ
Provence-Alpes-Côte d'Azur

LPO Provence-Alpes-Côte d'Azur


Groupe local

"Luberon Monts de Vaucluse "

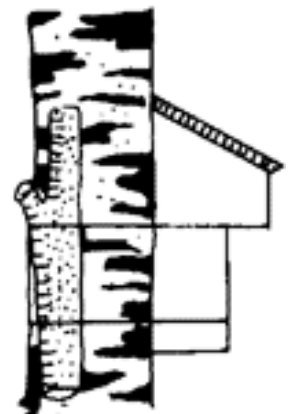
paca.lpo.fr /blogs/luberon-monts-de-vaucluse



La fixation.



- La fixation du nichoir sur son support doit être solide afin d'éviter toute chute ou tout mouvement lors de forts coups de vent.
- La hauteur idéale se situe entre 3 et 6 mètres. Un soin particulier doit être pris pour fixer ou suspendre un nichoir et pour éviter d'abîmer l'environnement.
- Evitez donc de clouer directement sur le tronc.
- Pour cela, visser une latte de bois au dos du nichoir et fixer le au tronc avec une corde de nylon ou un fil galvanisé.
- Enfoncer un coin en bois entre le tronc et la corde pour renforcer le serrage.
- Chaque année, vérifier le système de fixation et le changer si le tronc a grossi .
- Pour les bâtiments, clouer de préférence le nichoir sur une poutre ou un pilier.





AGIR pour la
BIODIVERSITÉ
Provence-Alpes-Côte d'Azur

LPO Provence-Alpes-Côte d'Azur


Groupe local

"Luberon Monts de Vaucluse "

paca.lpo.fr /blogs/luberon-monts-de-vaucluse



La sécurité du nicher.



- Vérifier qu'aucune branche horizontale ne se trouve à proximité du trou d'envol pour éviter un accès trop facile aux chats.
- Fixer le cas échéant une plaque de métal ou du fil de fer barbelé (sans blesser l'arbre) autour du tronc pour dissuader d'éventuels prédateurs.
- Une rondelle de zinc ou de métal blanc placée autour de l'ouverture empêchera les Pics et les Lérots de fracturer ou ronger le trou d'envol pour détruire la couvée ou s'installer.



AGIR pour la
BIODIVERSITÉ
Provence-Alpes-Côte d'Azur

LPO Provence-Alpes-Côte d'Azur

Groupe local

"Luberon Monts de Vaucluse "

paca.lpo.fr /blogs/luberon-monts-de-vaucluse



Surveillance et entretien.

- N'entrez pas dans la vie intime de vos hôtes, ils risqueraient fort d'abandonner leur progéniture.
- Nettoyer le nichoir entre le 15 septembre et le 15 octobre en extirpant tous les matériaux.
- Si le nichoir est infecté, pratiquer un badigeonnage à l'essence de thym ou de serpolet.
- S'il est occupé par des Mammifères, le laisser en état.

