

# SPEEDKART

ENDURANCE 1100m

Trié par meilleur tour


CHALLENGE NATIONAL VEOLIA FRANCE

PISTE ADULTE 1100 M.1,100 Km

LISTE DES PILOTES

26/09/2009 08:02

Essais



N°	Nom complet	PILOTE 1	PILOTE 2	PILOTE 3
1	SUD OUEST	STEPHANE CABOS	ERIC PICOTTO	NICOLAS SOUBSOL
2	OUEST 1	BENOIT GUILLORET	JEROME RIVERRAIN	MATHIEU CHANTRY
3	OUEST 2	VINCENT PERIVIER	LAURENCE CHATEAU	PIERRICK MARAIS
4	OUEST 3	LOIC BOUTLIEUX	PASCAL DEROIN	SYLVAIN CARO
5	OUEST 4	PATRICE MONNIER	PASCAL HACHET	PASCAL BERMOND
6	IDF 1	EMANUEL LAPA	CHARLES RIVIERE	WILLIAM PERICAUD
7	IDF 2	NICOLAS ANCELOT	FRANCK MONTIER	JULIEN TRUCHON
8	IDF 3	CHRISTIAN JULIE	ALAIN TRUCHON	ANNIE VISDELOUP
9	NORMANDIE 1	THIERRY LESUEUR	DAVID PALIER	JULIEN LE CORR
10	NORMANDIE 2	JULIEN QUITTEVILLE	WILFRIED CARPENTIER	MESSAOUD RAFA
11	BP	GEROME RICAUD	FLORENT CAILLEUX	FRED GACQUER
12	CESA 1	LOIC PESCHE	SEBASTIEN MARION	FREDERIQUE DONNOU
13	CESA 2	JEAN-PIERRE VASSY	LIONEL DUFY	FRANCISCO MARCOS
14	CESA 3	DOMINIQUE MARION	JEAN-MARC DUPUIS	GUILLAUME PESCHE
15	SUD EST 1	RICHARD MALAGA	JULIEN REVAUTE	YVES SASSONE
16	SUD EST 2	RAPHAEL DIANA	FABRICE DE AGOSTINI	OLIVIER FERRANDINI
17	SUD EST 3	STEPHANE FERRANDINI	CHRISTOPHE SCALISI	JEAN-CLAUDE RISTORTO

Responsable du chronométrage

Directeur de course

Orbis

[www.amb-it.com](http://www.amb-it.com)

[www.mylaps.com](http://www.mylaps.com)

Licence pour: Speed Kart Hyères

Imprimé : 26/09/2009 08:38:26

# SPEEDKART

ENDURANCE 1100m

Trié par tour

CHALLENGE NATIONAL VEOLIA FRANCE

PISTE ADULTE 1100 M 1,100 Km

COURSE ENDURANCE 2H

26/09/2009 08:02

Course (2:00:00 Temps) Démarré à 10:15:50

Pos.	N°	Nom complet	Catégorie	Tours	Diff.	Tps total	Meilleur tps	Vit. moy.
1	9	NORMANDIE 1		107		2:00:44.972	1:05.436	58,485
2	15	SUD EST 1		107	12.804	2:00:57.776	1:05.480	58,382
3	2	OUEST 1		107	25.882	2:01:10.854	1:05.573	58,277
4	6	IDF 1		107	30.534	2:01:15.506	1:05.675	58,239
5	16	SUD EST 2		106	1 Tour	2:00:56.626	1:05.957	57,845
6	4	OUEST 3		106	1 Tour	2:00:57.265	1:06.054	57,840
7	7	IDF 2		106	1 Tour	2:01:43.983	1:06.187	57,470
8	5	OUEST 4		105	2 Tours	2:00:51.347	1:06.427	57,341
9	11	BP		105	2 Tours	2:00:51.603	1:06.191	57,339
10	17	SUD EST 3		105	2 Tours	2:01:39.169	1:06.808	56,965
11	10	NORMANDIE 2		104	3 Tours	2:01:05.341	1:06.092	56,686
12	1	SUD OUEST		104	3 Tours	2:01:07.569	1:06.514	56,668
13	12	CESA 1		104	3 Tours	2:01:22.472	1:06.188	56,552
14	13	CESA 2		103	4 Tours	2:01:44.171	1:07.378	55,842
15	3	OUEST 2		101	6 Tours	2:01:15.135	1:06.884	54,976
16	8	IDF 3		101	6 Tours	2:01:21.833	1:06.065	54,926
17	14	CESA 3		99	8 Tours	2:00:52.225	1:07.624	54,058

Marge de victoire	Vit. moy.	Meilleur tps/tour	Meilleure vit.	Meilleur tour
12.804	58,485	1:05.436	60,517	9 - NORMANDIE 1

Responsable du chronométrage

Orbits

Directeur de course

[www.amb-it.com](http://www.amb-it.com)

[www.mylaps.com](http://www.mylaps.com)

Licence pour: Speed Kart Hyères

# SPEEDKART

ENDURANCE 1100m

Trié par meilleur tour

CHALLENGE NATIONAL VEOLIA FRANCE

PISTE ADULTE 1100 M 1,100 Km

ESSAIS QUALIFICATIFS

26/09/2009 08:02

Qualifier (30:00 Temps) Démarré à 9:32:50

Pos.	N° Nom complet	Meilleur tps	Diff.
1	9 NORMANDIE 1	1:05.498	
2	15 SUD EST 1	1:05.813	0.315
3	6 IDF 1	1:05.838	0.340
4	10 NORMANDIE 2	1:06.065	0.567
5	2 OUEST 1	1:06.302	0.804
6	16 SUD EST 2	1:06.328	0.830
7	7 IDF 2	1:06.494	0.996
8	4 OUEST 3	1:06.664	1.166
9	5 OUEST 4	1:06.666	1.168
10	11 BP	1:07.052	1.554
11	17 SUD EST 3	1:07.067	1.569
12	1 SUD OUEST	1:07.905	2.407
13	12 CESA 1	1:07.971	2.473
14	8 IDF 3	1:08.143	2.645
15	3 OUEST 2	1:08.687	3.189
16	13 CESA 2	1:09.506	4.008
17	14 CESA 3	1:10.871	5.373

Responsable du chronométrage

Directeur de course

Orbits

[www.amb-it.com](http://www.amb-it.com)

[www.mylaps.com](http://www.mylaps.com)

Licence pour: Speed Kart Hyères

# SPEEDKART

ENDURANCE 1100m

Trié par tour

CHALLENGE NATIONAL VEOLIA FRANCE

PISTE ADULTE 1100 M 1,100 Km

COURSE ENDURANCE 2H

26/09/2009 08:02

Course (2:00:00 Temps) Démarré à 10:15:50

Pos.	N°	Nom complet	Tours	Diff.	PILOTE 1	PILOTE 2	PILOTE 3
1	9	NORMANDIE 1	107		THIERRY LESUEUR	DAVID PALIER	JULIEN LE CORR
2	15	SUD EST 1	107	12.804	RICHARD MALAGA	JULIEN REVAUTE	YVES SASSONE
3	2	OUEST 1	107	25.882	BENOIT GUILLORET	JEROME RIVERRAIN	MATHIEU CHANTRY
4	6	IDF 1	107	30.534	EMANUEL LAPA	CHARLES RIVIERE	WILLIAM PERICAUD
5	16	SUD EST 2	106	1 Tour	RAPHAEL DIANA	FABIEN DE AGOSTINI	OLIVIER FERRANDINI
6	4	OUEST 3	106	1 Tour	LOIC BOUTLIEUX	PASCAL DEROIN	SYLVAIN CARO
7	7	IDF 2	106	1 Tour	NICOLAS ANCELOT	FRANCK MONTIER	JULIEN TRUCHON
8	5	OUEST 4	105	2 Tours	PATRICE MONNIER	PASCAL HACHET	PASCAL BERMOND
9	11	BP	105	2 Tours	GEROME RICAUD	FLORENT CAILLEUX	FRED GACQUER
10	17	SUD EST 3	105	2 Tours	STEPHANE FERRANDINI	CHRISTOPHE SCALISI	JEAN-CLAUDE RISTORTO
11	10	NORMANDIE 2	104	3 Tours	JULIEN QUITTEVILLE	WILFRIED CARPENTIER	MESSAOUD RAFA
12	1	SUD OUEST	104	3 Tours	STEPHANE CABOS	ERIC PICOTTO	NICOLAS SOUBSOL
13	12	CESA 1	104	3 Tours	LOIC PESCHE	SEBASTIEN MARION	FREDERIQUE DONNOU
14	13	CESA 2	103	4 Tours	JEAN-PIERRE VASSY	LIONEL DUFY	DOMINIQUE MARION
15	3	OUEST 2	101	6 Tours	VINCENT PERIVIER	LAURENCE CHATEAU	PIERRICK MARAIS
16	8	IDF 3	101	6 Tours	CHRISTIAN JULIE	ALAIN TRUCHON	ANNIE VISDELOUP
17	14	CESA 3	99	8 Tours	FRANCISCO MARCOS	JEAN-MARC DUPUIS	GUILLAUME PESCHE

Marge de victoire

Vit. moy.

Meilleur tps/tour

Meilleure vit.

Meilleur tour

12.804

58,485

1:05.436

60,517

9 - NORMANDIE 1

Responsable du chronométrage

Orbits

Directeur de course

www.amb-it.com

www.mylaps.com

Licence pour: Speed Kart Hyères



# ENDURANCE 1100m

CHALLENGE NATIONAL VEOLIA FRANCE


COURSE ENDURANCE 2H

Course (2:00:00 Temps) Démarré à 10:15:50

PISTE ADULTE 1100 M 1.100 Km

26/09/2009 08:02

# Tableau de tour



Pilotes	Tours	40	41	42	43	44	45	46	47	48	49	50	51	52	53	54	55	56	57	58	59	60	61	62	63	64	65	66	67	68	69	70	71	72	73	74	75	76	77	78		
NORMANDIE 1 (9)		2	9	9	9	9	9	9	9	15	9	9	9	9	9	9	9	9	9	9	9	9	9	9	9	9	9	9	9	9	9	9	9	9	9	9	9	9	9	9	9	
SUD EST 1 (15)		9	15	15	15	15	15	15	15	9	9	9	9	9	9	9	9	9	9	9	9	9	9	9	9	9	9	9	9	9	9	9	9	9	9	9	9	9	9	9	9	
IDF 1 (6)		3	15	2	2	2	2	2	2	2	2	2	2	2	2	2	2	2	2	2	2	2	2	2	2	2	2	2	2	2	2	2	2	2	2	2	2	2	2	2	2	
NORMANDIE 2 (10)		4	10	10	10	10	10	10	10	6	6	6	6	6	6	6	6	6	6	6	6	6	6	6	6	6	6	6	6	6	6	6	6	6	6	6	6	6	6	6	6	
SUD EST 2 (16)		5	6	6	6	4	4	4	6	10	10	10	10	4	4	4	4	4	4	4	4	4	4	4	4	4	4	4	4	4	4	4	4	4	4	4	4	4	4	4	4	
OUEST 1 (2)		6	4	4	4	4	4	4	4	4	4	4	4	4	10	10	16	16	16	16	16	16	16	16	16	16	16	16	16	16	16	16	16	16	16	16	16	16	16	16	16	
IDF 2 (7)		7	7	17	17	5	5	5	5	5	5	5	5	5	16	16	16	16	16	16	16	16	16	16	16	16	16	16	16	16	16	16	16	16	16	16	16	16	16	16	16	
OUEST 3 (4)		8	17	11	11	1	1	1	1	1	1	1	1	1	17	5	5	5	5	5	5	5	5	5	5	5	5	5	5	5	5	5	5	5	5	5	5	5	5	5	5	
OUEST 4 (5)		9	11	1	1	5	7	7	7	7	16	16	16	16	5	1	1	1	1	1	1	1	1	1	1	1	1	1	1	1	1	1	1	1	1	1	1	1	1	1	1	
BP (11)		10	1	5	5	1	17	16	16	16	7	7	7	7	7	7	7	7	7	7	7	7	7	7	7	7	7	7	7	7	7	7	7	7	7	7	7	7	7	7	7	
SUD OUEST (1)		11	5	7	7	7	7	7	7	17	17	17	17	17	1	1	1	1	1	1	1	1	1	1	1	1	1	1	1	1	1	1	1	1	1	1	1	1	1	1	1	
SUD EST 3 (17)		12	16	16	16	11	11	11	11	11	11	11	11	7	7	11	11	11	11	11	11	11	11	11	11	11	11	11	11	11	11	11	11	11	11	11	11	11	11	11	11	11
CESA 1 (12)		13	13	12	12	12	12	12	12	12	12	12	12	12	12	12	12	12	12	12	12	12	12	12	12	12	12	12	12	12	12	12	12	12	12	12	12	12	12	12	12	12
CESA 2 (13)		14	12	12	13	13	13	13	13	13	13	13	13	13	13	13	13	13	13	13	13	13	13	13	13	13	13	13	13	13	13	13	13	13	13	13	13	13	13	13	13	13
IDF 3 (8)		15	8	8	3	3	3	3	3	3	3	3	3	3	3	3	3	3	3	3	3	3	3	3	3	3	3	3	3	3	3	3	3	3	3	3	3	3	3	3	3	
CESA 3 (14)		16	3	3	3	14	14	14	14	14	14	14	14	14	14	14	14	14	14	14	14	14	14	14	14	14	14	14	14	14	14	14	14	14	14	14	14	14	14	14	14	
OUEST 2 (3)		17	14	14	14	8	8	8	8	8	8	8	8	8	8	8	8	8	8	8	8	8	8	8	8	8	8	8	8	8	8	8	8	8	8	8	8	8	8	8	8	8

Responsable du chronométrage  
 Directeur de course

# ENDURANCE 1100m

# Tableau de tour


CHALLENGE NATIONAL VEOLIA FRANCE

PISTE ADULTE 1100 M 1.100 Km

COURSE ENDURANCE 2H

26/09/2009 08:02

Course (2:00:00 Temps) Démarre à 10:15:50



Pilotes	Tours																												
	79	80	81	82	83	84	85	86	87	88	89	90	91	92	93	94	95	96	97	98	99	100	101	102	103	104	105	106	107
NORMANDIE 1 (9)	1	9	9	9	9	9	9	9	9	15	15	15	9	9	9	9	9	9	9	9	9	9	9	9	9	9	9	9	9
SUD EST 1 (15)	2	15	15	15	2	2	2	15	9	9	9	9	15	2	15	15	15	15	15	15	15	15	15	15	15	15	15	15	15
IDF 1 (6)	3	2	2	2	2	15	15	6	6	6	2	2	2	2	15	2	2	2	2	2	2	2	2	2	2	2	2	2	2
NORMANDIE 2 (10)	4	6	6	6	6	6	6	2	2	2	6	6	6	6	6	6	6	6	6	6	6	6	6	6	6	6	6	6	6
SUD EST 2 (16)	5	4	4	4	4	4	4	4	4	4	4	4	4	4	4	4	4	4	4	4	4	4	4	4	4	4	4	4	4
OUEST 1 (2)	6	16	16	16	16	16	16	16	16	16	16	16	16	16	16	16	16	16	16	16	16	16	16	16	16	16	16	16	16
IDF 2 (7)	7	5	5	5	5	5	5	5	5	5	5	5	5	5	5	5	5	5	5	5	5	5	5	5	5	5	5	5	5
OUEST 3 (4)	8	7	7	7	7	7	7	7	7	7	7	7	7	7	7	7	7	7	7	7	7	7	7	7	7	7	7	7	7
OUEST 4 (5)	9	17	17	17	11	11	17	17	11	11	11	11	11	11	11	11	11	11	11	11	11	11	11	11	11	11	11	11	11
BP (11)	10	11	11	11	17	11	11	11	17	17	17	17	17	17	17	17	17	17	17	17	17	17	17	17	17	17	17	17	17
SUD OUEST (1)	11	1	1	1	1	1	1	1	1	1	1	1	1	1	1	1	1	1	1	1	1	1	1	1	1	1	1	1	1
SUD EST 3 (17)	12	10	10	10	10	10	10	10	10	10	10	10	10	10	10	10	10	10	10	10	10	10	10	10	10	10	10	10	10
CESA 1 (12)	13	12	12	12	12	12	12	12	12	12	12	12	12	12	12	12	12	12	12	12	12	12	12	12	12	12	12	12	12
CESA 2 (13)	14	13	13	13	13	13	13	13	13	13	13	13	13	13	13	13	13	13	13	13	13	13	13	13	13	13	13	13	13
IDF 3 (8)	15	3	3	3	3	3	3	3	3	3	3	3	3	3	3	3	3	3	3	3	3	3	3	3	3	3	3	3	3
CESA 3 (14)	16	14	8	8	8	8	8	8	8	8	8	8	8	8	8	8	8	8	8	8	8	8	8	8	8	8	8	8	8
OUEST 2 (3)	17	8	14	14	14	14	14	14	14	14	14	14	14	14	14	14	14	14	14	14	14	14	14	14	14	14	14	14	14

Responsable du chronométrage

Directeur de course

Orbits

www.amb-it.com

www.mylaps.com

Licence pour: Speed Kart Hyères

Page 3/3

Imprimé : 26/09/2009 12:52:09

# SPEEDKART

## ENDURANCE 1100m

CHALLENGE NATIONAL VEOLIA FRANCE

PISTE ADULTE 1100 M 1,100 Km

COURSE ENDURANCE 2H

26/09/2009 08:02

Course (2:00:00 Temps) Démarré à 10:15:50

(9) NORMANDIE 1			48	1:27.214	+21.778	97	1:06.439	+1.003
			49	1:08.758	+3.322	98	1:06.284	+0.848
1			50	1:07.377	+1.941	99	1:06.227	+0.791
2	1:16.490	+11.054	51	1:07.401	+1.965	100	1:06.774	+1.338
3	1:06.933	+1.497	52	1:07.249	+1.813	101	1:06.579	+1.143
4	1:05.566	+0.130	53	1:07.377	+1.941	102	1:07.013	+1.577
5	1:05.969	+0.533	54	1:07.214	+1.778	103	1:07.194	+1.758
6	1:05.557	+0.121	55	1:06.899	+1.463	104	1:06.786	+1.350
7	1:07.141	+1.705	56	1:25.907	+20.471	105	1:06.655	+1.219
8	1:06.476	+1.040	57	1:08.301	+2.865	106	1:06.966	+1.530
9	1:06.037	+0.601	58	1:06.334	+0.898	107	1:06.726	+1.290
10	1:06.022	+0.586	59	1:06.551	+1.115			
11	1:26.693	+21.257	60	1:06.144	+0.708			
12	1:09.615	+4.179	61	1:06.392	+0.956			
13	1:07.835	+2.399	62	1:06.212	+0.776			
14	1:07.389	+1.953	63	1:06.008	+0.572			
15	1:07.555	+2.119	64	1:05.923	+0.487			
16	1:07.210	+1.774	65	1:05.818	+0.382			
17	1:08.103	+2.667	66	1:06.811	+1.375			
18	1:06.910	+1.474	67	1:06.068	+0.632			
19	1:08.017	+2.581	68	1:06.633	+1.197			
20	1:25.333	+19.897	69	1:06.491	+1.055			
21	1:07.760	+2.324	70	1:07.370	+1.934			
22	1:07.276	+1.840	71	1:06.263	+0.827			
23	1:05.996	+0.560	72	1:24.432	+18.996			
24	1:05.599	+0.163	73	1:08.126	+2.690			
25	1:05.681	+0.245	74	1:06.920	+1.484			
26	1:05.868	+0.432	75	1:06.625	+1.189			
27	1:06.008	+0.572	76	1:06.549	+1.113			
28	1:05.920	+0.484	77	1:07.923	+2.487			
29	1:05.719	+0.283	78	1:06.884	+1.448			
30	1:05.843	+0.407	79	1:06.548	+1.112			
31	<b>1:05.436</b>		80	1:06.863	+1.427			
32	1:07.078	+1.642	81	1:06.678	+1.242			
33	1:06.217	+0.781	82	1:06.625	+1.189			
34	1:05.741	+0.305	83	1:23.990	+18.554			
35	1:06.488	+1.052	84	1:09.248	+3.812			
36	1:06.646	+1.210	85	1:07.787	+2.351			
37	1:24.546	+19.110	86	1:07.789	+2.353			
38	1:08.063	+2.627	87	1:28.162	+22.726			
39	1:06.533	+1.097	88	1:08.633	+3.197			
40	1:07.500	+2.064	89	1:08.378	+2.942			
41	1:07.453	+2.017	90	1:06.128	+0.692			
42	1:07.637	+2.201	91	1:06.420	+0.984			
43	1:07.130	+1.694	92	1:06.321	+0.885			
44	1:06.685	+1.249	93	1:06.378	+0.942			
45	1:07.054	+1.618	94	1:06.081	+0.645			
46	1:07.005	+1.569	95	1:06.153	+0.717			
47	1:06.650	+1.214	96	1:06.590	+1.154			

Responsable du chronométrage

Orbits

Directeur de course

www.amb-it.com

www.mylaps.com

Licence pour: Speed Kart Hyères