

La tenue de Pâques ! Les petites chaussures !



Les marges de coutures de 5 mm sont incluses.
Le modèle convient pour une poupée de 42 cm.

Coupez :

- deux semelles en feutre de laine (épaisseur 3 mm au moins)
- deux talons en double sur la pliure
- deux dessus de pied en double sur la pliure

Il vous faudra également un lacet (du coton à tricoter sur les miennes)

Vous pouvez réaliser vos chaussures à la machine. J'ai fait les miennes à la main pour garder le côté « brut » des clarks.

Posez un dessus de pied sur une semelle en faisant correspondre les points A. Épinglez puis cousez tout le long de l'arrondi du dessus de pied au point avant.



Posez ensuite le talon sur la semelle en faisant correspondre les points B. Épinglez puis cousez tout le long du bord droit du talon au point avant.



Avec une grosse aiguille, passez un brin de laine de 60 cm de long environ sur le devant de la chaussure 2 ou 3 fois selon le laçage désiré.



C'est déjà fini !!! Il ne nous reste plus qu'à tricoter le petit pull, bien indispensable si la météo ne s'améliore pas !

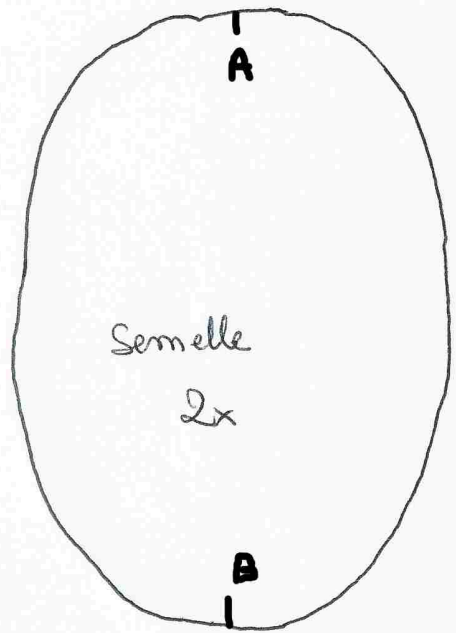




Merci à Chango, qui m'a permis de comprendre à quoi ressemblaient
des chaussures mises à plat:)

Ces petites Clarks sont très inspirées de son tuto.

<http://chango.canalblog.com/>

www.margotteauxpommes.com



5cm