

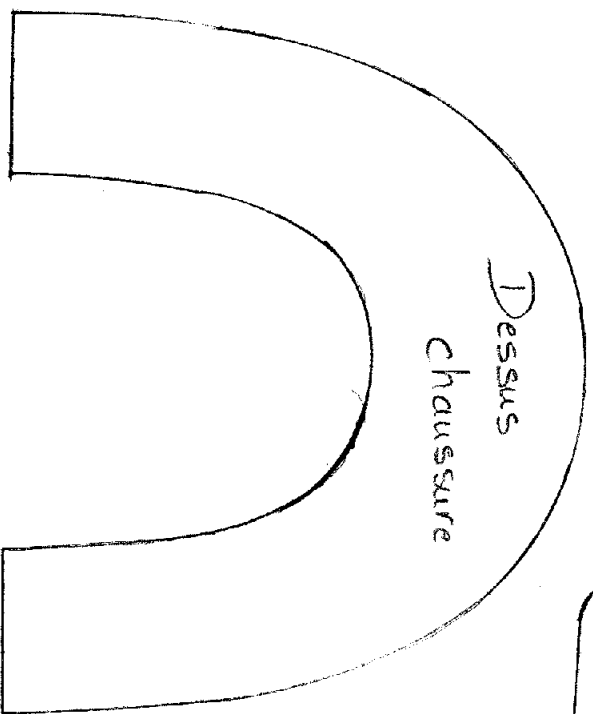


La chaussure



couture de 5 mm comprise.

Les chaussures



1. Coupez 2 fois le dessus de chaussure, la semelle et languette.
2. Assemblez le dos de la chaussure endroit sur envers au point droit.
3. Assemblez le dessus de la chaussure avec la semelle au point de feston.
4. Brodez un point de feston sur le bord de la chaussure.
5. Ajustez la languette sur la chaussure et la fixer.

