

Paisley



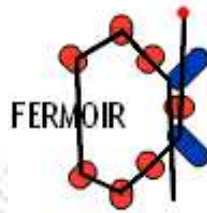
Vin Jules

Fournitures

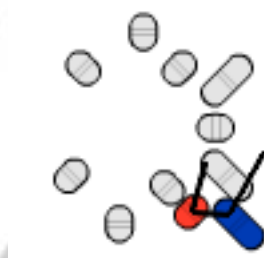
Twins (tw)

Rocailles 11/0 (R11)

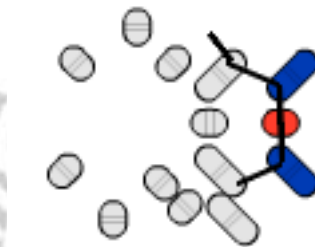
Enfiler 1tw, 1R11, 1tw, mettre quelques R11 et le fermoir, repasser dans la tw, R11, tw



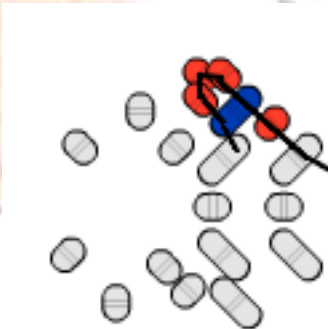
Enfiler 1R11, 1tw et repasser dans la tw



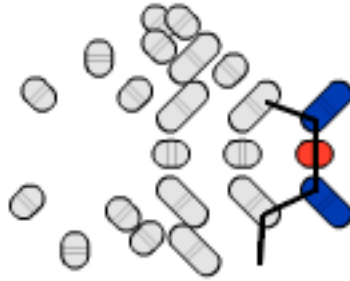
Enfiler 1tw, 1R11, 1tw, repasser dans le second trou de la tw



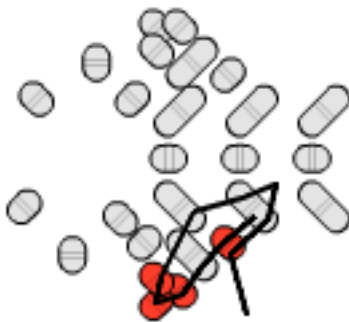
Enfiler 1tw, 3R11 repasser dans le second trou de la tw, enfiler 1R11 et repasser dans le second trou de la tw précédente



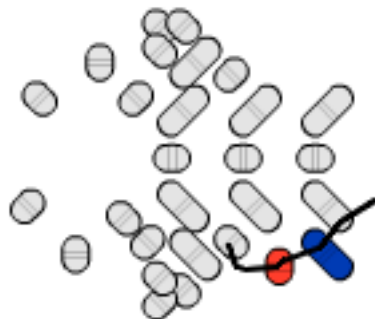
Enfiler 1tw, 1R11, 1tw, repasser dans le second trou de la tw



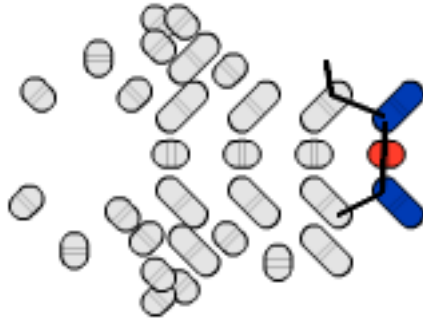
Enfiler 1R11, passer dans la tw du tour précédent, enfiler 3R11 repasser dans les 3tw et remonter dans le second trou (voir le schéma beaucoup plus clair) et ressortir de la R11



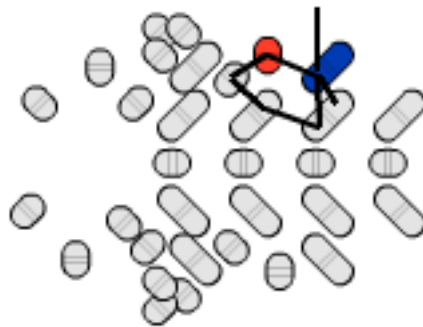
Enfiler 1R11, 1tw, passer dans la tw



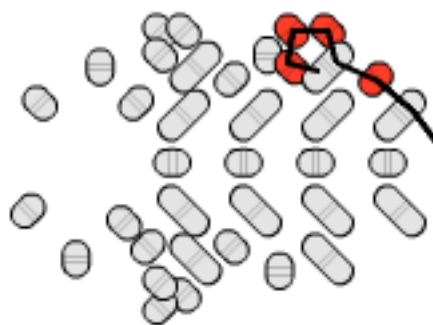
Enfiler 1tw, 1R11, 1tw, repasser dans le second trou de la tw



Enfiler 1tw, 1R11 et passer dans la r11, 2tw et remonter dans votre tw fraîchement posé



Enfiler 3R11, passer dans la tw, enfiler 1R11 passer dans la tw



Continuer jusqu'à la longueur désirée

Bon perlage