

Prénom :

Date :

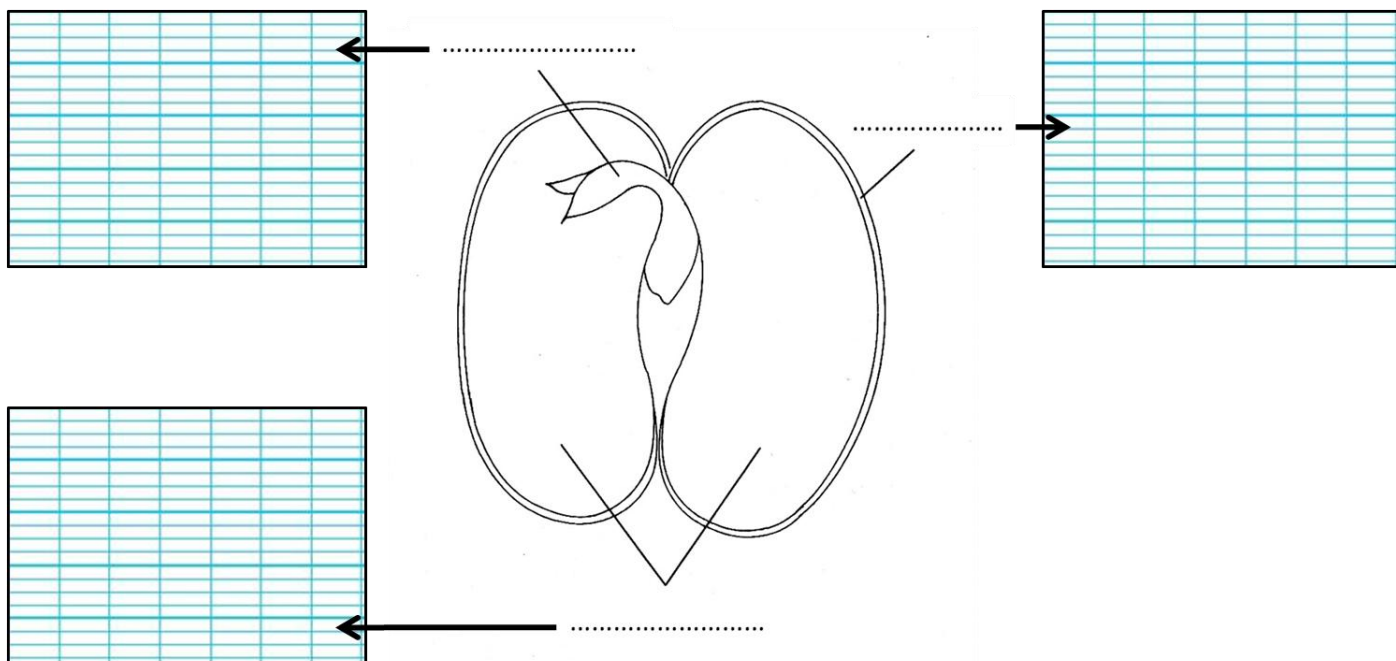
Évaluation CE2 – Sciences : les végétaux

Connaissances et capacités évaluées

	A	AR	ECA	NA
Connaitre les différentes parties d'une graine de haricot et leur rôle.				
Connaitre les conditions de germination d'une graine.				
Connaitre les étapes du cycle de vie d'une plante.				
Connaitre les conditions nécessaires à la croissance d'une plante.				
Légènder correctement un schéma.				

<http://lutinbazar.eklablog.com/>

1. Légende ce schéma. Puis explique le rôle des trois parties de la graine dans les cadres.



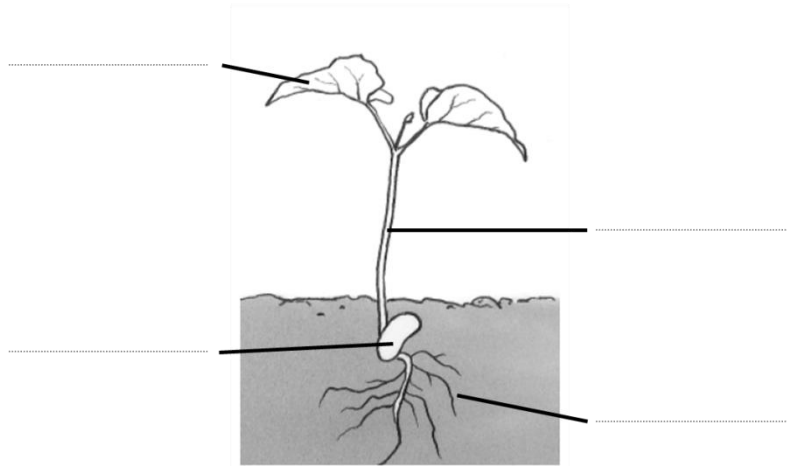
Graine de haricot ouverte

2. Colorie les gommettes qui complètent correctement la phrase.


Pour germer, une graine a besoin...

- d'eau
- de coton
- de sable
- de terre
- de chaleur
- de lumière

3. Légende ce schéma.



4. Dans les gommettes blanches, numérote les dessins dans l'ordre pour reconstituer le cycle de vie d'un plant de haricot. Puis explique chaque étape de développement du haricot.



1

2

3

4

5. De quoi une plante a-t-elle besoin pour grandir ? Coche la bonne réponse.

	<p>Pour grandir, une plante doit être arrosée et placée dans un endroit frais, à l'abri de la lumière.</p>
	<p>Pour grandir, une plante a besoin de lumière et d'une température assez élevée. Il faut la planter dans de la terre et ne jamais l'arroser.</p>
	<p>Pour grandir, une plante doit être arrosée et placée dans un endroit suffisamment chaud. Il faut la planter dans le coton et la laisser dans le noir.</p>
	<p>Pour grandir, une plante a besoin de lumière et d'une température assez élevée. Il faut la planter dans de la terre et l'arroser suffisamment.</p>
	<p>Pour grandir, une plante a uniquement besoin d'eau et de chaleur.</p>