

## Tableau de bord (données provisoires) NOVEMBRE 2021

### LE CHIFFRE DU MOIS : 1/3

Plus d'un tiers des accidents (8/23) se sont produits en intersection, (non respect des règles de priorité).

#### LES IMPLIQUÉS :

23 accidents corporels impliquant : 30 VL, 4 piétons, 4 PL, 2 cyclos, 2 vélos, 1 moto et 1 VU.

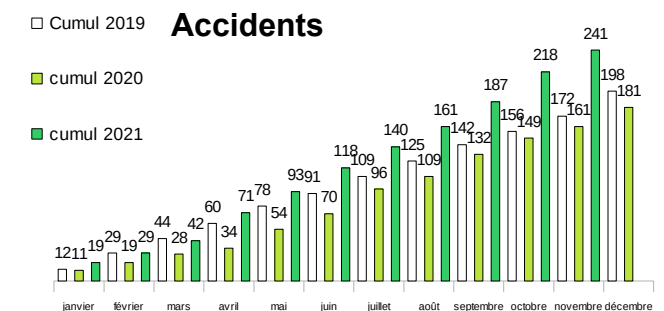
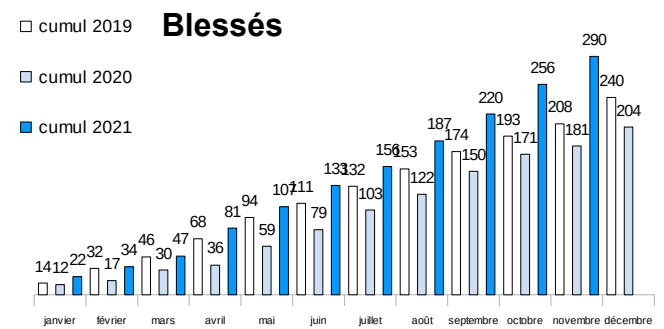
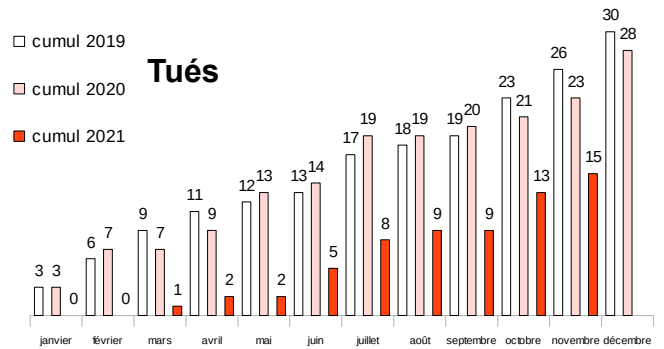
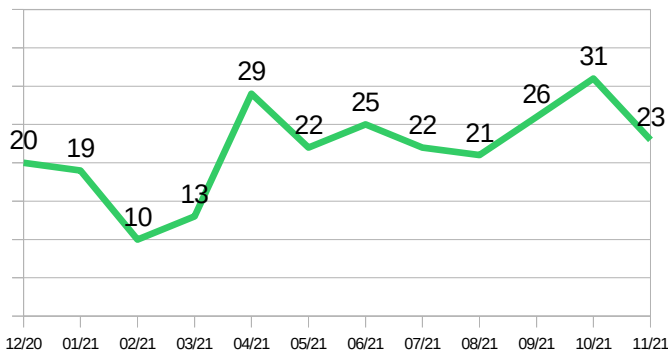
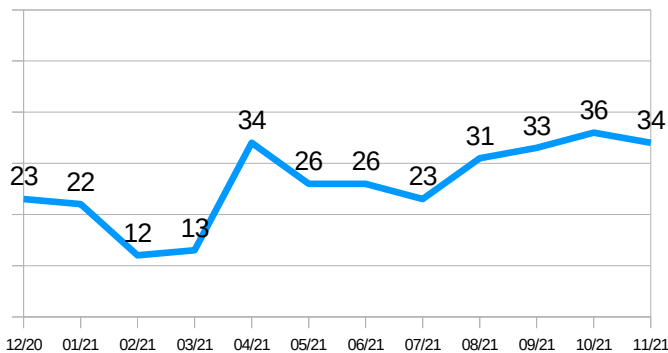
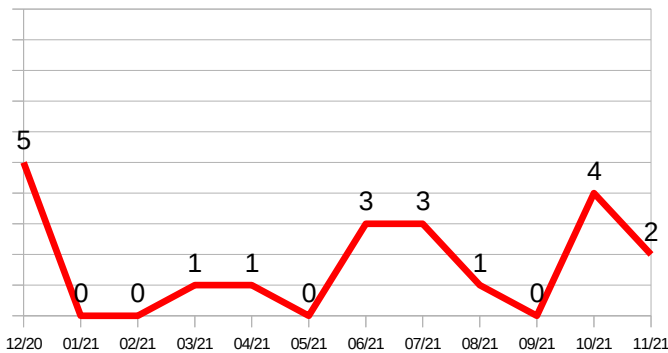
#### LE FAIT MARQUANT :

Les deux accidents mortels du mois se sont produits contre des poids lourds.

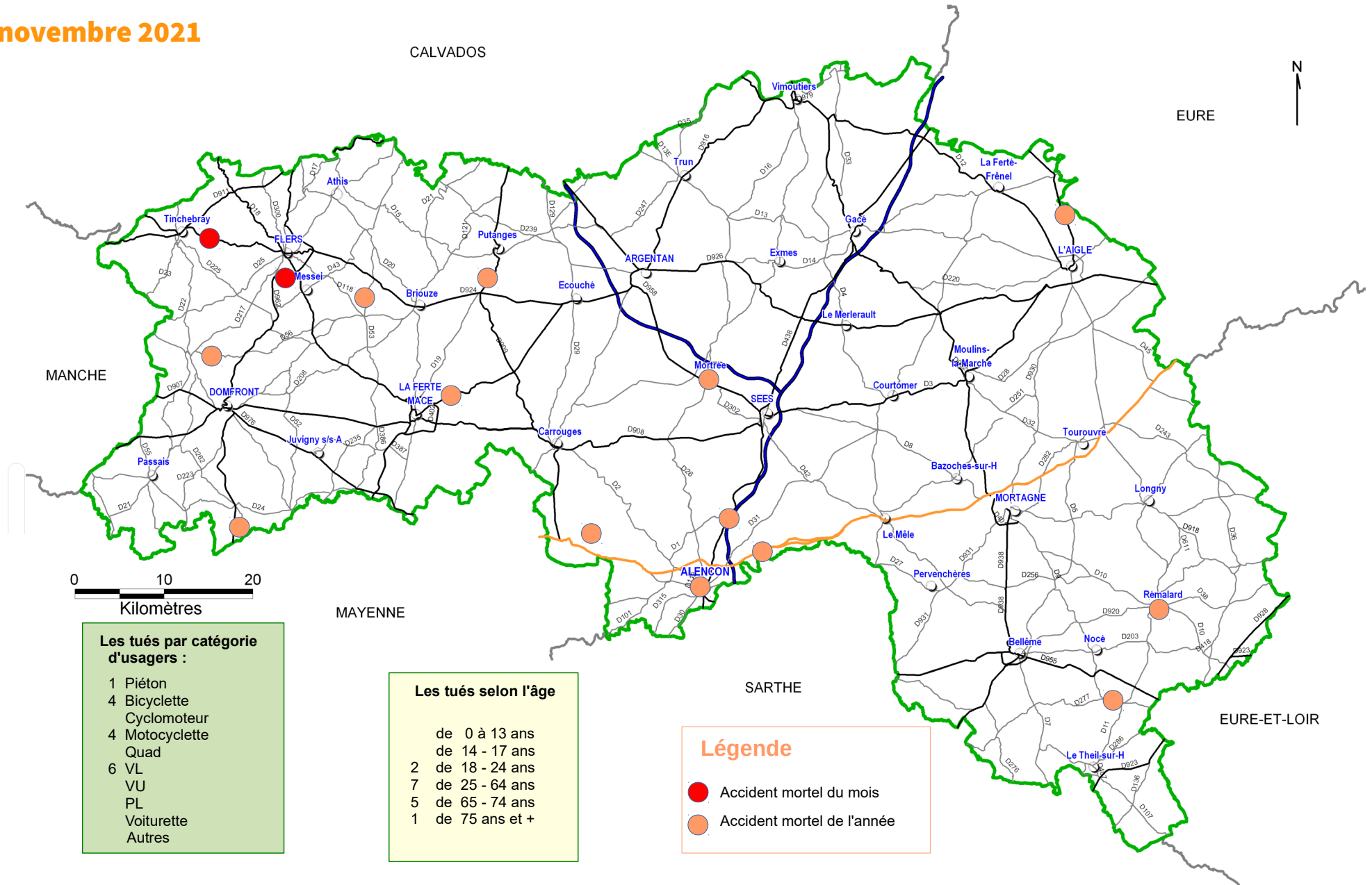
	Nov 2021	Cumul 2021	Évolution 2021/2020	Évolution 2021/2019	Année mobile
<b>Tués</b>	<b>2</b>	<b>15</b>	<b>-8</b>	<b>-11</b>	<b>20</b>
<b>Blessés</b>	<b>34</b>	<b>290</b>	<b>+109</b>	<b>+82</b>	<b>313</b>
<b>Accidents</b>	<b>23</b>	<b>241</b>	<b>+80</b>	<b>+69</b>	<b>261</b>

	Tués	Blessés	Accidents
<b>Rappel 2020</b>	28	204	181
<b>Rappel 2019</b>	30	240	198

Evolution sur les 12 derniers mois



novembre 2021



1<sup>er</sup> décembre 2020 – 30 novembre 2021

CALVADOS

