

# Les paires de fractions

## Règle du jeu

**But du jeu :** poser les cartes « fractions » sur la bonne image.

- 1) Prendre une grille.
- 2) Prendre les 12 cartes « **fractions** » qui vont avec.
- 3) Placer les 6 cartes face à soi.
- 4) Poser chaque carte sur son image
- 5) Vérifier la correction à l'aide de la correction.
- 6) Noter son score sur sa « **Carte résultat** » au feutre d'ardoise.

| Carte résultat |  |
|----------------|--|
| 1              |  |
| 2              |  |
| 3              |  |
| 4              |  |
| 5              |  |
| 6              |  |
| 7              |  |
| Total          |  |

| Carte résultat |  |
|----------------|--|
| 1              |  |
| 2              |  |
| 3              |  |
| 4              |  |
| 5              |  |
| 6              |  |
| 7              |  |
| Total          |  |

| Carte résultat |  |
|----------------|--|
| 1              |  |
| 2              |  |
| 3              |  |
| 4              |  |
| 5              |  |
| 6              |  |
| 7              |  |
| Total          |  |

| Carte résultat |  |
|----------------|--|
| 1              |  |
| 2              |  |
| 3              |  |
| 4              |  |
| 5              |  |
| 6              |  |
| 7              |  |
| Total          |  |

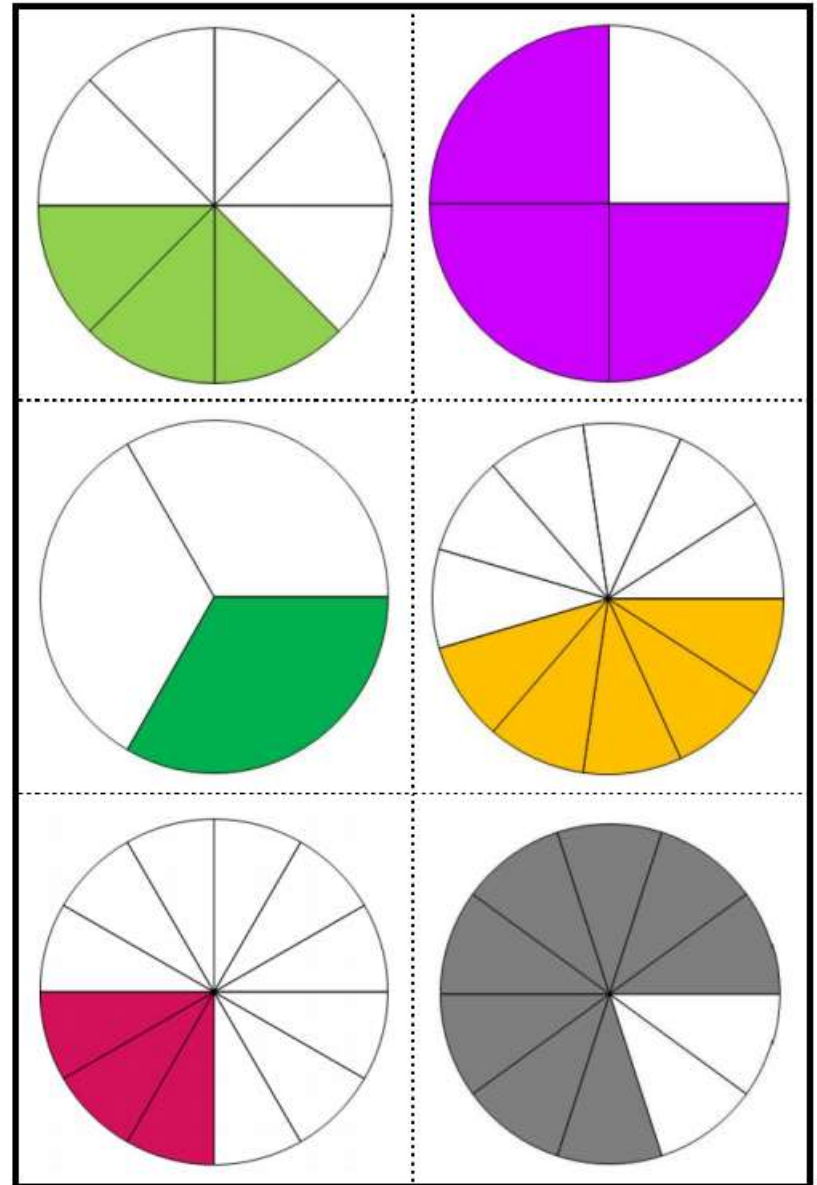
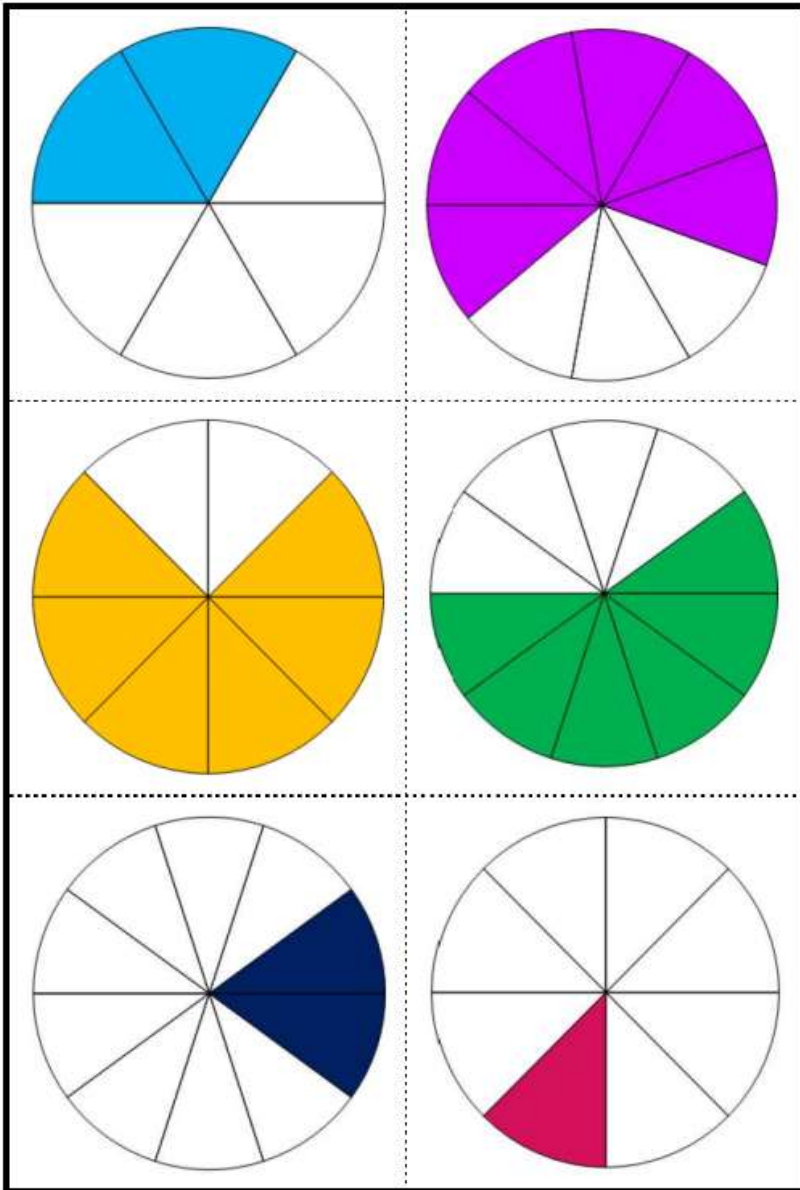
| Carte résultat |  |
|----------------|--|
| 1              |  |
| 2              |  |
| 3              |  |
| 4              |  |
| 5              |  |
| 6              |  |
| 7              |  |
| Total          |  |

| Carte résultat |  |  |  |  |  |  |  |
|----------------|--|--|--|--|--|--|--|
| 1              |  |  |  |  |  |  |  |
| 2              |  |  |  |  |  |  |  |
| 3              |  |  |  |  |  |  |  |
| 4              |  |  |  |  |  |  |  |
| 5              |  |  |  |  |  |  |  |
| 6              |  |  |  |  |  |  |  |
| 7              |  |  |  |  |  |  |  |
| Total          |  |  |  |  |  |  |  |

| Carte résultat |  |  |  |  |  |  |  |
|----------------|--|--|--|--|--|--|--|
| 1              |  |  |  |  |  |  |  |
| 2              |  |  |  |  |  |  |  |
| 3              |  |  |  |  |  |  |  |
| 4              |  |  |  |  |  |  |  |
| 5              |  |  |  |  |  |  |  |
| 6              |  |  |  |  |  |  |  |
| 7              |  |  |  |  |  |  |  |
| Total          |  |  |  |  |  |  |  |



# Grille d'images – série n°1





# Grille d'images – série n°1

$$\frac{2}{6}$$

$$\frac{6}{9}$$

$$\frac{3}{8}$$

$$\frac{3}{4}$$

$$\frac{6}{8}$$

$$\frac{6}{10}$$

$$\frac{1}{3}$$

$$\frac{5}{11}$$

$$\frac{2}{10}$$

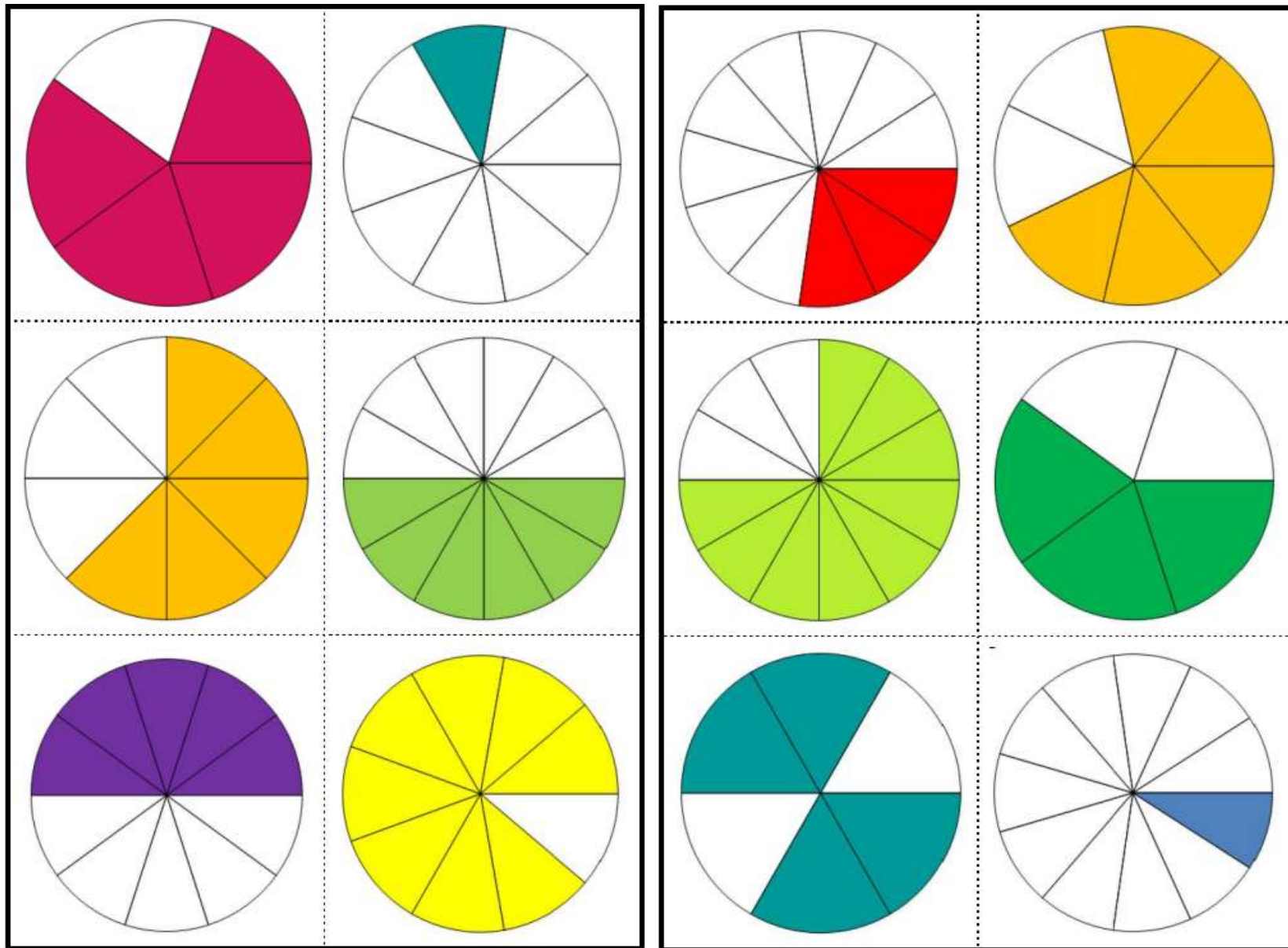
$$\frac{1}{8}$$

$$\frac{3}{12}$$

$$\frac{8}{10}$$



# Grille d'images – série n°2





## Grille d'images – série n°2

$$\frac{4}{5}$$

$$\frac{1}{9}$$

$$\frac{3}{11}$$

$$\frac{5}{7}$$

$$\frac{5}{8}$$

$$\frac{6}{12}$$

$$\frac{9}{12}$$

$$\frac{3}{5}$$

$$\frac{5}{10}$$

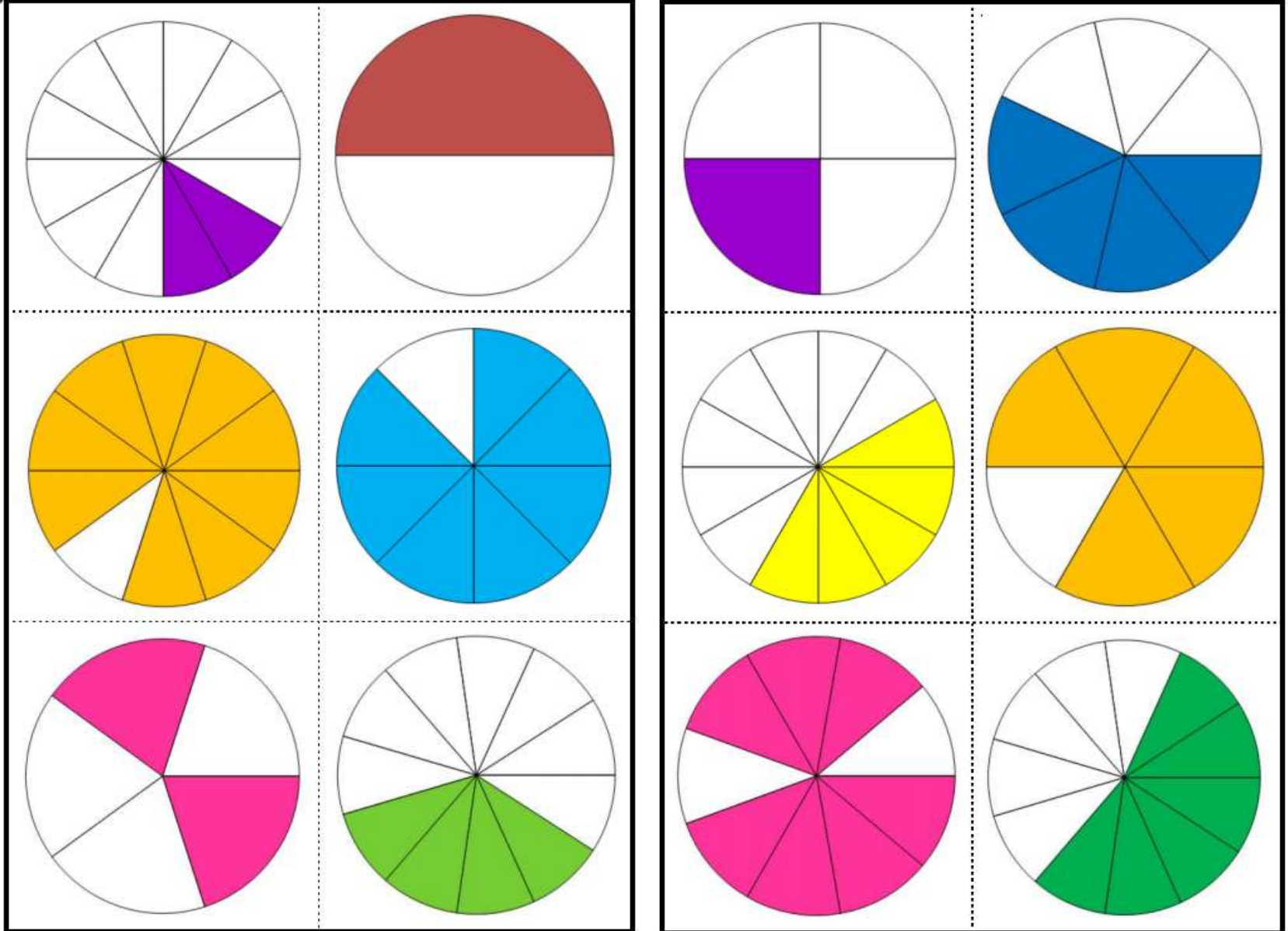
$$\frac{8}{9}$$

$$\frac{4}{6}$$

$$\frac{1}{11}$$



# Grille d'images – série n°3





## Grille d'images – série n°3

$$\frac{2}{12}$$

$$\frac{1}{2}$$

$$\frac{1}{4}$$

$$\frac{4}{7}$$

$$\frac{9}{10}$$

$$\frac{7}{8}$$

$$\frac{5}{12}$$

$$\frac{5}{6}$$

$$\frac{2}{5}$$

$$\frac{4}{11}$$

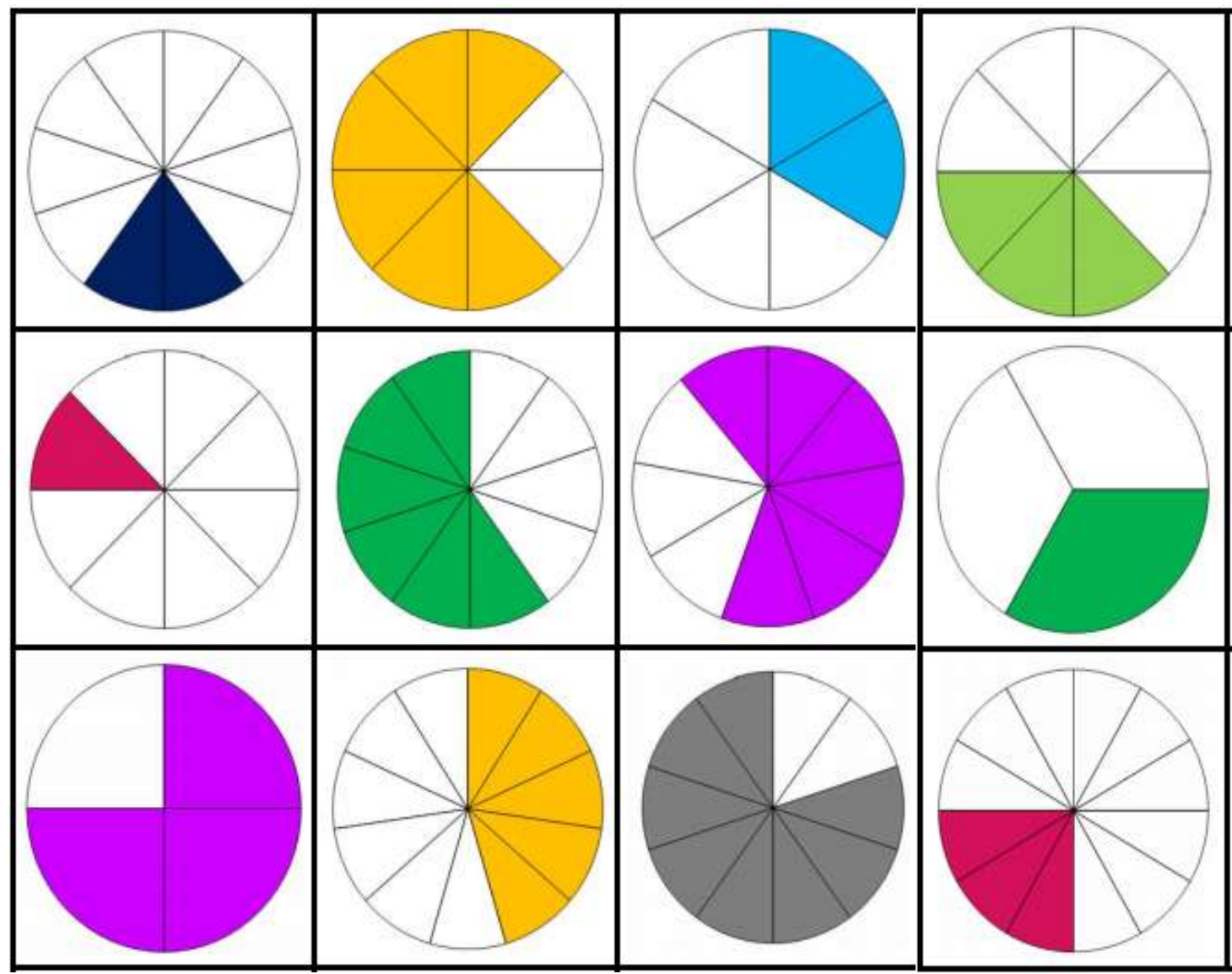
$$\frac{7}{9}$$

$$\frac{6}{11}$$





# Grille d'images – série 4





## Grille d'images – série n°4

$$\frac{2}{10}$$

$$\frac{6}{8}$$

$$\frac{2}{6}$$

$$\frac{3}{8}$$

$$\frac{1}{8}$$

$$\frac{6}{10}$$

$$\frac{6}{9}$$

$$\frac{1}{3}$$

$$\frac{3}{4}$$

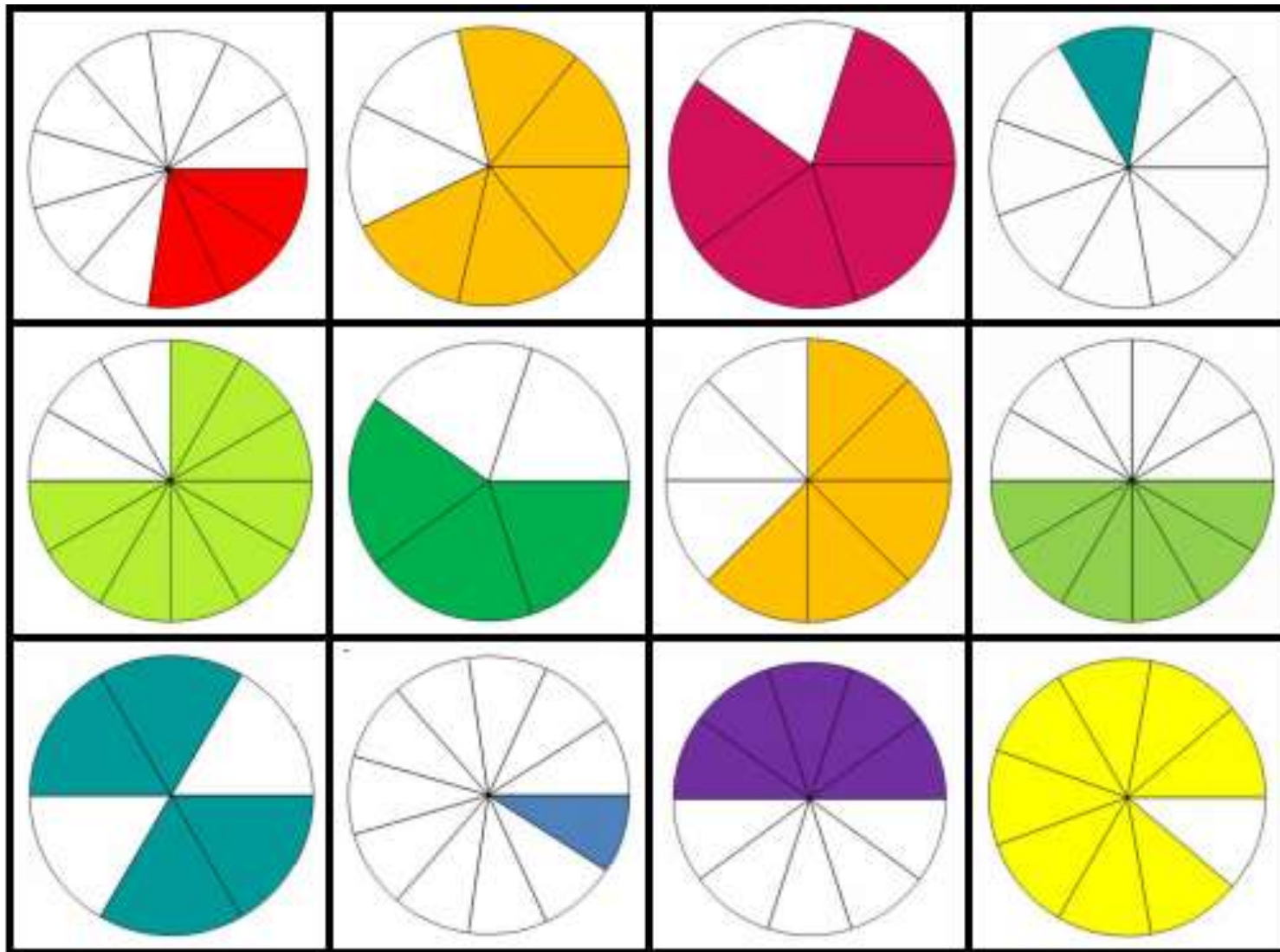
$$\frac{5}{11}$$

$$\frac{8}{10}$$

$$\frac{3}{12}$$



# Grille d'images – série 5





## Grille d'images – série n°5

$$\frac{3}{11}$$

$$\frac{5}{7}$$

$$\frac{4}{5}$$

$$\frac{1}{9}$$

$$\frac{9}{12}$$

$$\frac{3}{5}$$

$$\frac{5}{8}$$

$$\frac{6}{12}$$

$$\frac{4}{6}$$

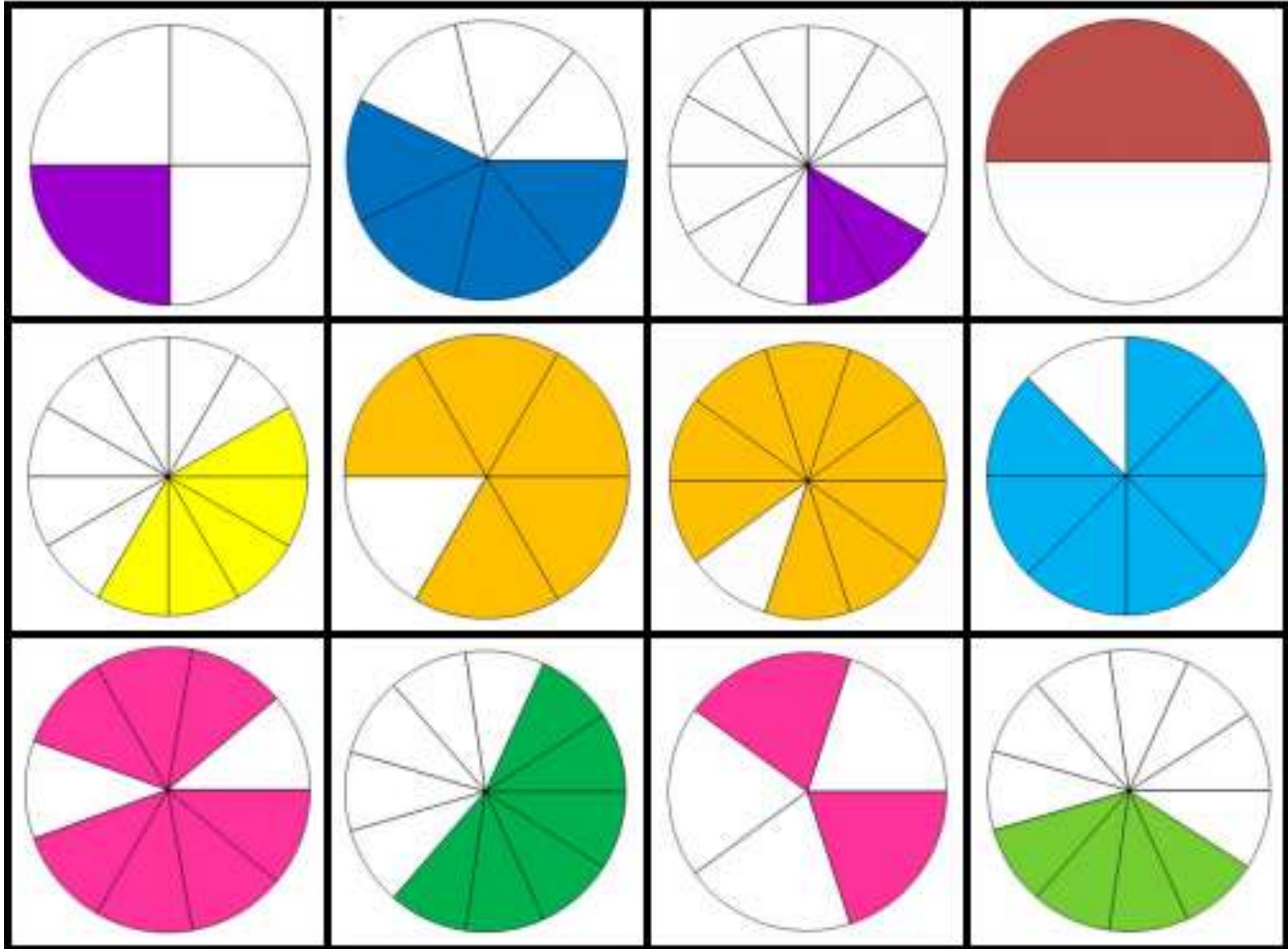
$$\frac{1}{11}$$

$$\frac{5}{10}$$

$$\frac{8}{9}$$



# Grille d'images – série 6





## Grille d'images – série n°6

$$\frac{1}{4}$$

$$\frac{4}{7}$$

$$\frac{2}{12}$$

$$\frac{1}{2}$$

$$\frac{5}{12}$$

$$\frac{5}{6}$$

$$\frac{9}{10}$$

$$\frac{7}{8}$$

$$\frac{7}{9}$$

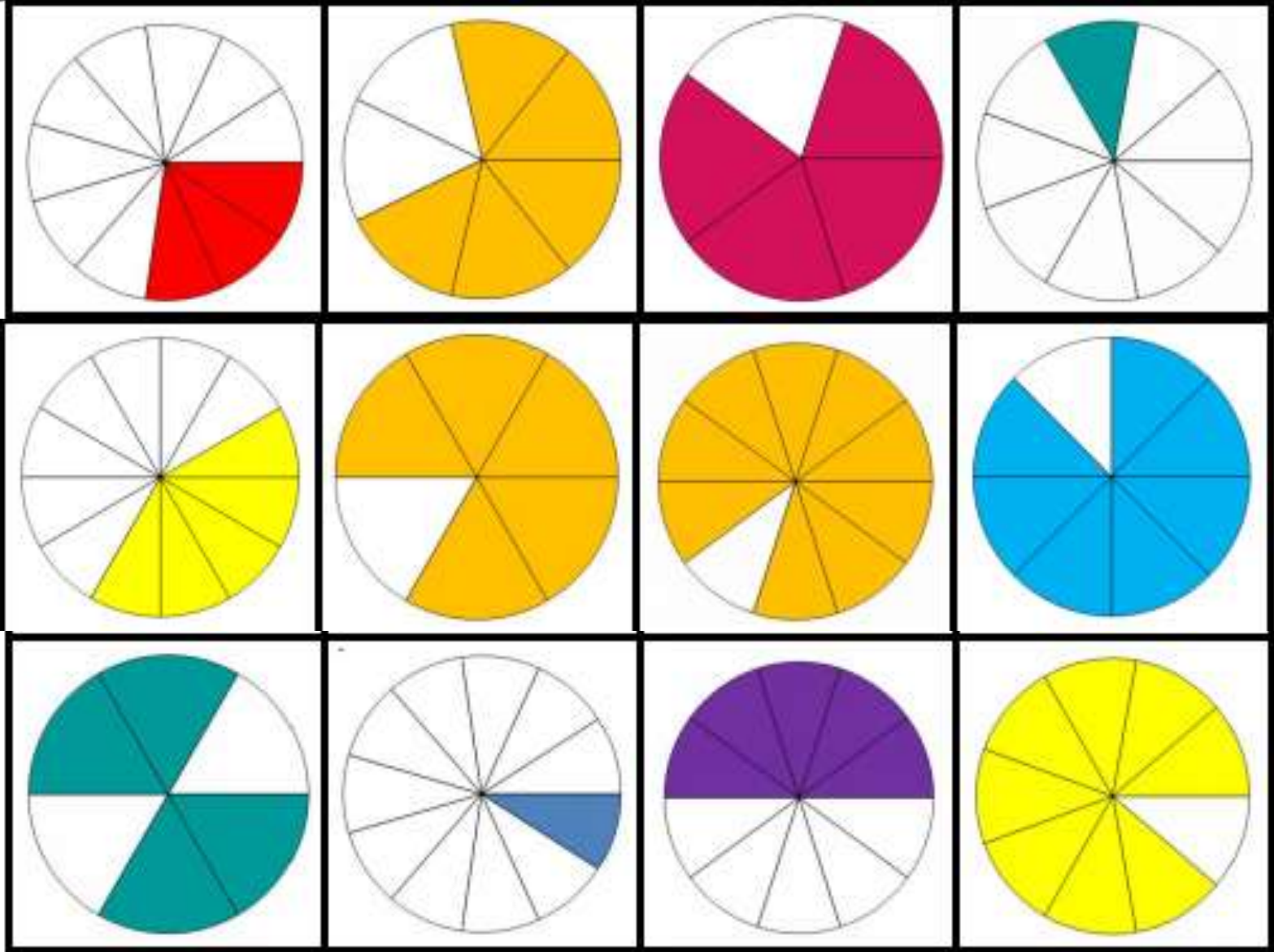
$$\frac{6}{11}$$

$$\frac{2}{5}$$

$$\frac{4}{11}$$



# Grille d'images – série 7





## Grille d'images – série n°7

$$\frac{3}{11}$$

$$\frac{5}{7}$$

$$\frac{4}{5}$$

$$\frac{1}{9}$$

$$\frac{5}{12}$$

$$\frac{5}{6}$$

$$\frac{9}{10}$$

$$\frac{7}{8}$$

$$\frac{4}{6}$$

$$\frac{1}{11}$$

$$\frac{5}{10}$$

$$\frac{8}{9}$$





### Grille d'images – série n°1

|                |                |                |                |
|----------------|----------------|----------------|----------------|
| $\frac{2}{6}$  | $\frac{6}{9}$  | $\frac{3}{8}$  | $\frac{3}{4}$  |
| $\frac{6}{8}$  | $\frac{6}{10}$ | $\frac{1}{3}$  | $\frac{5}{11}$ |
| $\frac{2}{10}$ | $\frac{1}{8}$  | $\frac{3}{12}$ | $\frac{8}{10}$ |



### Grille d'images – série n°2

|                |                |                |                |
|----------------|----------------|----------------|----------------|
| $\frac{4}{5}$  | $\frac{1}{9}$  | $\frac{3}{11}$ | $\frac{5}{7}$  |
| $\frac{5}{8}$  | $\frac{6}{12}$ | $\frac{9}{12}$ | $\frac{3}{5}$  |
| $\frac{5}{10}$ | $\frac{8}{9}$  | $\frac{4}{6}$  | $\frac{1}{11}$ |



### Grille d'images – série n°3

|                |                |                |                |
|----------------|----------------|----------------|----------------|
| $\frac{2}{12}$ | $\frac{1}{2}$  | $\frac{1}{4}$  | $\frac{4}{7}$  |
| $\frac{9}{10}$ | $\frac{7}{8}$  | $\frac{5}{12}$ | $\frac{5}{6}$  |
| $\frac{2}{5}$  | $\frac{4}{11}$ | $\frac{7}{9}$  | $\frac{6}{11}$ |



### Grille d'images – série n°4

|                |                |                |                |
|----------------|----------------|----------------|----------------|
| $\frac{2}{10}$ | $\frac{6}{8}$  | $\frac{2}{6}$  | $\frac{3}{8}$  |
| $\frac{1}{8}$  | $\frac{6}{10}$ | $\frac{6}{9}$  | $\frac{1}{3}$  |
| $\frac{3}{4}$  | $\frac{5}{11}$ | $\frac{8}{10}$ | $\frac{3}{12}$ |



### Grille d'images – série n°5

|                |                |                |                |
|----------------|----------------|----------------|----------------|
| $\frac{3}{11}$ | $\frac{5}{7}$  | $\frac{4}{5}$  | $\frac{1}{9}$  |
| $\frac{9}{12}$ | $\frac{3}{5}$  | $\frac{5}{8}$  | $\frac{6}{12}$ |
| $\frac{4}{6}$  | $\frac{1}{11}$ | $\frac{5}{10}$ | $\frac{8}{9}$  |



### Grille d'images – série n°6

|                |                |                |                |
|----------------|----------------|----------------|----------------|
| $\frac{1}{4}$  | $\frac{4}{7}$  | $\frac{2}{12}$ | $\frac{1}{2}$  |
| $\frac{5}{12}$ | $\frac{5}{6}$  | $\frac{9}{10}$ | $\frac{7}{8}$  |
| $\frac{7}{9}$  | $\frac{6}{11}$ | $\frac{2}{5}$  | $\frac{4}{11}$ |



### Grille d'images – série n°7

|                |                |                |               |
|----------------|----------------|----------------|---------------|
| $\frac{3}{11}$ | $\frac{5}{7}$  | $\frac{4}{5}$  | $\frac{1}{9}$ |
| $\frac{5}{12}$ | $\frac{5}{6}$  | $\frac{9}{10}$ | $\frac{7}{8}$ |
| $\frac{4}{6}$  | $\frac{1}{11}$ | $\frac{5}{10}$ | $\frac{8}{9}$ |

## Les paires de fractions

### Règle du jeu

But du jeu : poser les cartes « fractions » sur la bonne image.

- 1) Prendre une grille d'«images ».
- 2) Prendre les 12 cartes « fractions » qui vont avec.
- 3) Placer les 6 cartes face à soi.
- 4) Poser chaque carte sur son image
- 5) Vérifier la correction à l'aide de la correction.
- 6) Noter son score sur sa « Carte résultat » au feutre d'ardoise.

## Les paires de fractions

### Règle du jeu

But du jeu : poser les cartes « fractions » sur la bonne image.

- 1) Prendre une grille d'«images ».
- 2) Prendre les 12 cartes « fractions » qui vont avec.
- 3) Placer les 6 cartes face à soi.
- 4) Poser chaque carte sur son image
- 5) Vérifier la correction à l'aide de la correction.
- 6) Noter son score sur sa « Carte résultat » au feutre d'ardoise.

## Les paires de fractions

### Règle du jeu

But du jeu : poser les cartes « fractions » sur la bonne image.

- 1) Prendre une grille d'«images ».
- 2) Prendre les 12 cartes « fractions » qui vont avec.
- 3) Placer les 6 cartes face à soi.
- 4) Poser chaque carte sur son image
- 5) Vérifier la correction à l'aide de la correction.
- 6) Noter son score sur sa « Carte résultat » au feutre d'ardoise.

## Les paires de fractions

### Règle du jeu

But du jeu : poser les cartes « fractions » sur la bonne image.

- 1) Prendre une grille d'«images ».
- 2) Prendre les 12 cartes « fractions » qui vont avec.
- 3) Placer les 6 cartes face à soi.
- 4) Poser chaque carte sur son image
- 5) Vérifier la correction à l'aide de la correction.
- 6) Noter son score sur sa « Carte résultat » au feutre d'ardoise.