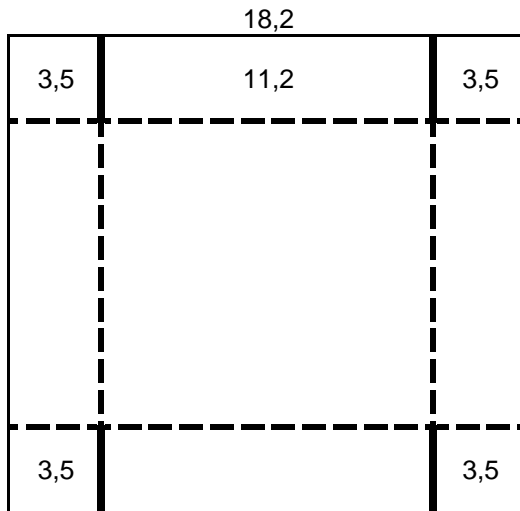


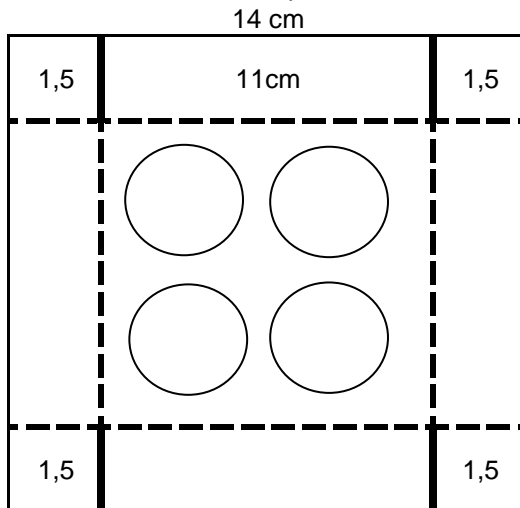
## Patron pour boîte à Ferrero

Fond de la boîte : carré de 18,2cm de côté



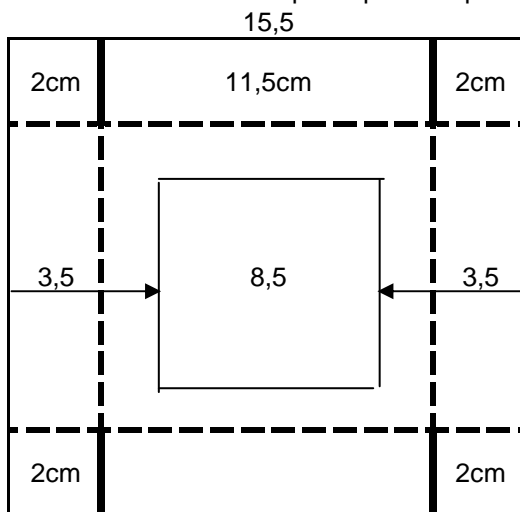
Intérieur : carré de 14cm de côté

Perforer 4 "trous" avec perfo 1 3/8



Dessus de la boîte carré de 15,5cm de côté

Evider le centre - coller plastique transparent



pointillés :plier  
traits pleins : couper