


Prénom :

Date :



Unité 1 - Kimamila le lutin



1.  **Relie** les dessins au bon nombre de syllabes.




2.  **Colorie** les images quand tu entends  m puis colorie la syllabe dans laquelle tu l'entends.



3.  **Entoure** tous les m.

M e f p m i m f t r n p v a M P o d n

Mathis mercredi Mathilde *Mardi* dimanche *Manu*

4.  **Relie** les mots qui sont identiques.

maman

•

•

Manu

Manu

•

•

maman

des amis

•

•

une main

une main

•

•

des amis

Prénom :


Date :

Unité 1 - Kimamila le lutin





1.  **Colorie** la syllabe dictée par la maîtresse.

♥	le	ma	po	li
🌸	la	ne	mi	de
☆	un	pi	ma	lo

2.  **Entoure** **ma** dans la première ligne et **mi** dans la seconde.

Ki**m**amila cinéma ami lama tomate ampoule
a**m**i fourmi limace domino image amical

3.  **Complète** le tableau.





 ma	 mi

4.  **Relie** chaque mot au bon dessin.

une mamie •

Manu •





Prénom :


Date :

Unité 1 - Kimamila le lutin



1.  **Colorie** la syllabe dictée par la maîtresse.

♥	le	ma	pa	li
🌸	la	ne	mi	de
☆	un	na	ma	la


2.  **Entoure** **ma** dans la première ligne et **mi** dans la seconde.

Ki**ma**mila cinéma ami lama tomate ampoule
a**mi** fourmi limace domino image amical

3.  **Complète** avec **ma** ou **mi**.



un do.....no



une che.....née



Ki.....mila



une to.....te



une four.....



ungicien

4.  **Relie** chaque mot au bon dessin.

une mamie •

•



Manu •

•



Prénom :

Date :

Unité 1 - Kimamila le lutin



1.  **Entoure** la majuscule en **vert** et le point en **rouge** dans chaque phrase.

Alorie a un ami. C'est Kimamila. Elle est à la maison.

Combien y a-t-il de phrases ?

2.  **Ecris** une phrase avec les étiquettes.



3.  **Entoure** la phrase qui correspond au dessin.



Alorie est à l'école.

Manu est à l'école.

Petitou a des amis.

Manu mange à la maison.

4.  **Entoure il ou elle.**

il
elle



il
elle



il
elle



il
elle



il
elle



il
elle




Prénom :


Date :

Unité 1 - Kimamila le lutin





1.  **Relie** les dessins au bon nombre de syllabes.



2.  **Colorie** les images quand tu entends ŷ l.



3.  **Colorie** la syllabe dans laquelle tu entends ŷ l.



4.  **Entoure** tous les l.

L e f l m i m f t r n L b a M P o d l

Lison lundi Mathilde Lucas Alorie Lilou

Prénom :

Date :

Unité 1 - Kimamila le lutin





1.  **Colorie** la syllabe dictée par la maîtresse.

♥	le	ma	po	li
🌸	la	ne	mi	de
☆	un	pi	ma	lo

2.  **Entoure** **la** dans la première ligne et **li** dans la seconde.

chocol**la**t litre salade allumette matelas calcul
jo**li** île limace salive pile solide ravioli

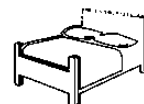
3.  **Complète** le tableau.

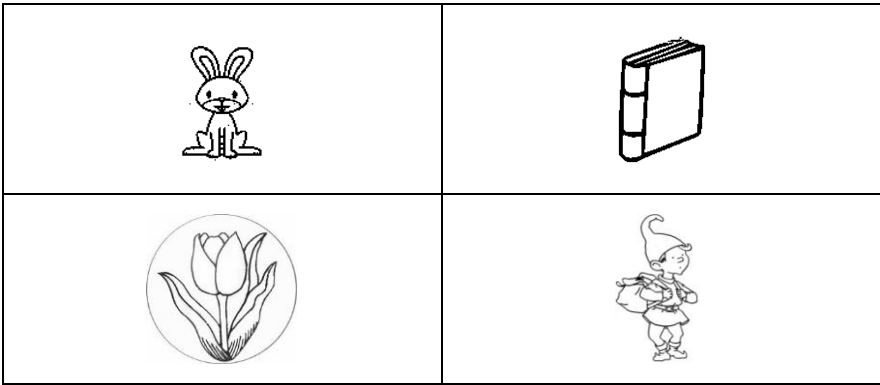
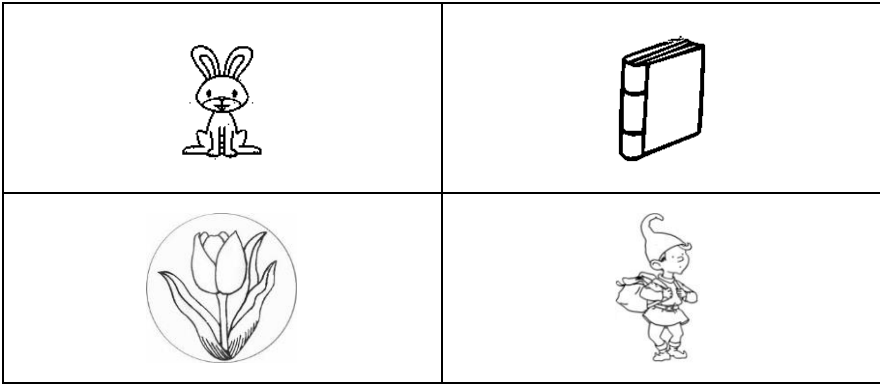
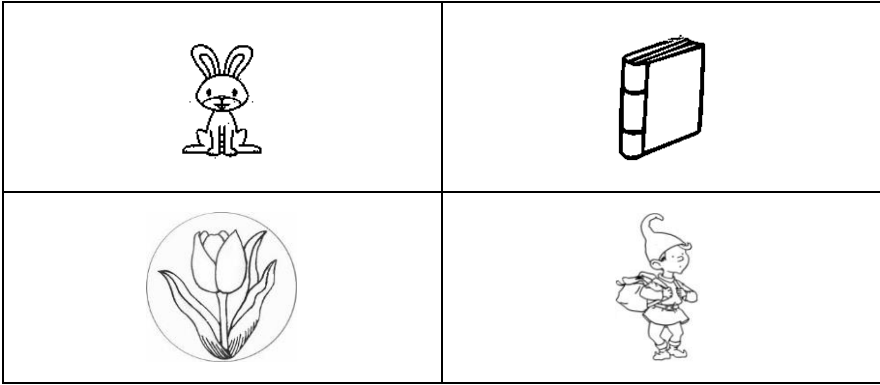
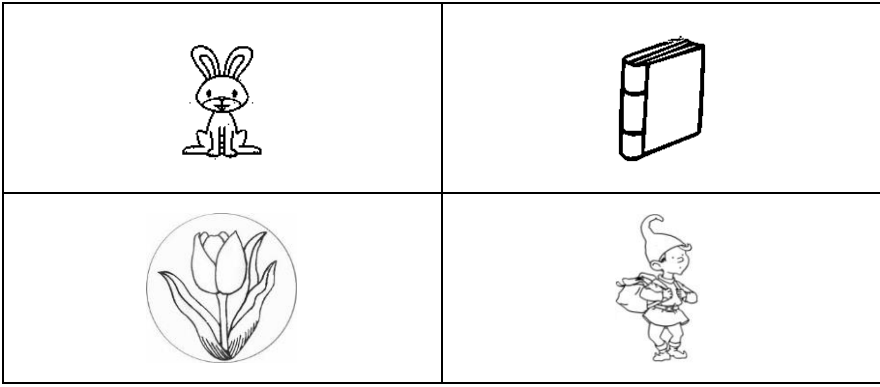
 la	 li

4.  **Relie** chaque mot au bon dessin.

un lit •

elle lit •





Prénom :


Date :

Unité 1 - Kimamila le lutin



1.  **Colorie** la syllabe dictée par la maîtresse.

♥	le	ma	pa	li
🌸	la	ne	mi	de
☆	un	na	ma	la

2.  **Entoure** **la** dans la première ligne et **li** dans la seconde.

chocolat litre salade allumette matelas calcul
joli île limace salive pile solide ravioli

3.  **Complète** avec **la** ou **li**.



unpin



une tu.....pe



Kimami.....




une va.....se



du choco.....t



unvre

4.  **Relie** chaque mot au bon dessin.

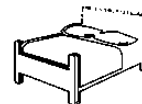
un lit •

•



elle lit •

•



Prénom :

Date :

Unité 1 - Kimamila le lutin



1.  **Entoure** la majuscule en **vert** et le point en **rouge** dans chaque phrase.

Kimamila est à la maison. Il est sur le lit. Alorie lit un livre à Kimamila. Il rit.

Combien y a-t-il de phrases ?

2.  **Ecris** une phrase avec les étiquettes.



3.  **Entoure** la phrase qui correspond au dessin.



Kimamila lit un livre sur le lit.

Alorie lit un livre à l'école.

Manu lit un livre à Kimamila.

Alorie lit un livre à Kimamila.

4.  **Entoure le ou la.**

le



le



le



la

la

la

le



le



le



la

la

la

Prénom :


Date :


Unité 1 - Kimamila le lutin



1.  **Ecris** les syllabes dictées par la maîtresse.



2.  **Colorie** les wagons dans lesquels tu vois  il/il.



3.  **Complète** avec la ou al.



un p.....mier



unrabo



un journ.....



une sa.....de



un chev.....



unpin

4.  **Entoure** la phrase qui convient.



Il a une mamie.

Il a mal.

Il a un lama.

Prénom :


Date :


Unité 1 - Kimamila le lutin





1.  **Ecris** les syllabes dictées par la maîtresse.



2.  **Colorie** les wagons dans lesquels tu vois  il/il.



3.  **Complète** le tableau.

 la	 al

4.  **Relie** chaque phrase au bon dessin.

Il a mal.

•

•



Il a un lama.

•

•



