

Séance N°7 Je découvre l'étiquette textile Chez Croce Chic

Nom:.....

Date...../.../.....

Prénom:.....

**Séance N°7 et 8 Je découvre et crée l'étiquette textile  
Chez Crocé Chic**

**Vous êtes employé(e) au magasin Crocé Chic et vous êtes affecté(e) au rayon « textile »**



**Les objectifs :**

-Décoder une étiquette textile

-Créer une étiquette textile



**1 rue Croce Spinelli**

**☎ 01.56.54.15.30**

**75014 Paris**

**Responsable : Mme Renault**

**Effectif : 18 vendeurs**

**Travail à faire :**

**Activité N°1 .Je connais la réglementation**

**Activité N°2 .Je reconnais les symboles d'entretien**

**Activité N°3. Je réalise une étiquette textile**

Séance N°7 Je découvre l'étiquette textile Chez Croce Chic

**Activité N°1 .Je connais la réglementation**

Mme Renault vous fournit un document qui reprend la réglementation applicable en matière d'étiquetage des produits textiles.

**Document 1 : réglementation de l'étiquetage des produits textiles**  
(www.dgccrf.bercy.gouv.fr)

Les mentions obligatoires	Les mentions facultatives
<p><b><u>L'indication du prix</u></b> Dès qu'un article vous est proposé, vous devez être en mesure de connaître immédiatement son prix de vente, sans avoir à interroger le vendeur ; Le prix de chaque article doit être indiqué toutes taxes comprises (TTC) par affichage ou étiquetage, visible de l'extérieur si le produit est exposé en vitrine. En cas de réduction de prix (notamment en période de soldes, l'étiquette doit mentionner l'ancien prix barré et le nouveau prix. Mais une annonce globale suffit si le taux de réduction (par exemple -25% à la caisse) est identique à tous les articles faisant l'objet d'une promotion. Un escompte est alors appliqué en caisse.</p> <p><b><u>L'indication de la composition</u></b> L'étiquette de la composition, fixée de manière définitive au produit (par exemple cousue), doit être lisible et rédigée en langue française (pour les articles commercialisés en France). Elle indique le nom et pourcentage des différentes fibres textiles composant le vêtement dès lors qu'aucune des fibres n'atteint 85% du poids total de l'article. Les fibres représentant moins de 10% de la composition du produit peuvent être désignées par les termes « autres fibres ». L'indication « 100% » ou « tout » ou « pur » n'est possible que si le vêtement est composé en totalité de la même fibre. A noter que la présence de fils de renfort (par exemple en élasthanne dans les chaussettes) n'interdit pas une telle mention dans la mesure où ces fils n'ont pas à être comptabilisés dans le calcul des pourcentages en fibres.</p> <p><b><u>Les vêtements d'occasion</u></b> Ils doivent être signalés par un écriteau portant la mention « vêtements d'occasion ». Il est signalé que l'indication de composition du textile n'est alors pas obligatoire.</p>	<p><b><u>L'étiquette d'entretien</u></b> Lorsque la mention n'est pas clairement exprimée, elle est symbolisée par des pictogrammes (protégés par la législation des marques) représentant :</p> <ul style="list-style-type: none"> <li>- pour le lavage, un cuvier</li> <li>- pour le traitement à l'eau de javel, un triangle</li> <li>- pour le repassage, un fer à repasser</li> <li>- pour le nettoyage à sec, un cercle</li> <li>- pour le séchage en sèche-linge, un cercle contenu dans un carré</li> </ul> <p>Tout symbole barré signifie qu'il ne faut pas utiliser le procédé qu'il représente</p> <p><b><u>La désignation du produit</u></b> : nature du produit ( robe, pantalon ...)</p> <p><b><u>La désignation de la taille</u></b> Elle peut varier selon les pays, les fabricants et peut figurer sous forme chiffrée (38, 40, 42... ; 1, 2, 3...) ou sous forme de lettres (S, M, L, XL...) Il existe des tables de conversion qui sont publiées à titre indicatif.</p> <p><b><u>L'indication de l'origine</u></b> Elle n'est pas obligatoire en France En revanche, une origine qui se révèle inexacte peut être sanctionnée au titre de la publicité mensongère ou de la tromperie sur la marchandise.</p>

Séance N °7 Je découvre l'étiquette textile Chez Croce Chic



1/ Complétez l'annexe 1 en utilisant le document 1 , puis soulignez en rouge les mentions obligatoires et en bleu les mentions facultatives

Annexe 1 : L'étiquette textile

The image shows a rectangular textile label with a black border. At the top, it says 'Crocé' in white on a black background, followed by 'Chic' in large white letters on a black background. Below that is 'Robe' in black. The price '4 €' is written in large pink letters. Underneath, it says 'Taille : L' in black, 'Fabriqué : en France' in pink, and 'Composition : 100% Coton' in pink. At the bottom, there are two care symbols: a hand in a crown (dry clean) and a circle with a dot (tumble dry). Arrows point from various parts of the label to empty boxes with dotted lines for completion: the brand name, the product name, the price, the size, the origin, the composition, and the care symbols.







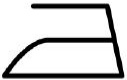
Séance N°7 Je découvre l'étiquette textile Chez Croce Chic

**Activité N°2 .Je reconnais les symboles d'entretien**



1/ Complétez l'annexe 2 suivant en définissant chacun des symboles.

**Annexe 2 : les symboles d'entretien**

Symboles	Définitions	Symboles	Définitions
	..... ..... ..... .....		..... ..... ..... .....
	..... ..... ..... .....		..... ..... ..... .....
	..... ..... ..... .....		..... ..... ..... .....
	..... ..... ..... .....		

Séance N°7 Je découvre l'étiquette textile Chez Croce Chic



**Activité N°3. Je réalise une étiquette textile**

Après avoir écouté attentivement les suggestions des clients du Crocé Chic

- 1/ Choisissez un vêtement au Croce Chic afin de réaliser son étiquette
- 2/ Complétez les informations manquantes sur **l'annexe 1**
- 3/ Réalisez sur informatique le dossier avec le logiciel Word ou PowerPoint
  - Pour tout vos titres utiliser Word art et n'oubliez pas de paginer
  - Utilisez google image pour vos illustrations
- 4/ Imprimez vos documents puis collez-les sur une feuille A3
- 5/ Pour votre étiquette autocollante utilisez la fonction étiquette dans Word



**Annexe 1 : Plan de travail**

Nom :  
Prénom :  
Classe :

***Je réalise une étiquette textile***

***Chez Croce Chic***

Crocé

**Chic**

Image d'un  
vêtement

1

***Mon étiquette***

Nature du produit	.....
Prix	.....
Taille	.....
Origine	.....
Composition	.....
Pictogramme d'entretien	

En bleu les mentions facultatives  
En rouge les mentions obligatoire

2

***Mon étiquette autocollante***

3

***Le matériel pour étiqueter les textiles***

Image d'un outil

.....

Image d'un outil

.....

4



# GRILLE D'ÉVALUATION

## Je crée une étiquette textile chez Crocé Chic

	Evaluation Elève		Evaluation Professeur				
	OUI	Non	0	0.5	1	1.5	2
Nom-Prénom .....							
<b>Page de garde</b>							
Je sais utiliser le Word art							
Je sais insérer une image image et le logo Crocé Chic							
<b>Page 2 : Mon étiquette</b>							
Je sais identifier la nature du vêtement							
Je sais reporter le prix							
Je sais repérer la taille du vêtement							
Je sais repérer l'origine du vêtement							
Je sais repérer la composition du vêtement							
Je sais reporter les pictogrammes d'entretien							
Je sais respecter des codes couleurs							
<b>Page 3 : Mon étiquette autocollante</b>							
Je sais identifier la nature du vêtement							
Je sais reporter le prix							
Je sais repérer la taille du vêtement							
Je sais repérer l'origine du vêtement							
Je sais repérer la composition du vêtement							
Je sais reporter les pictogrammes d'entretien							
Je maîtrise de l'option étiquette sur WORD							
<b>Page 4 : Le matériel pour étiqueter les textiles</b>							
Je sais insérer une image							
J'ai mis ma légende							
Je m'implique en cours							
Je sais respecter des consignes							
<b>Note</b>	<b>/40</b>			<b>/20</b>			

**Commentaire élève :**

.....

.....

.....

**Commentaire Professeur :**

.....

.....

.....

Séance N°7 Je découvre l'étiquette textile Chez Croce Chic

# SYNTHESE

## 1 / Définition de l'étiquette textile :

L'étiquette : nom féminin ancien français estiquier, enfoncer, piquer

L'étiquette regroupe l'ensemble des mentions, obligatoires ou non, figurant sur le textile et permettant au consommateur d'identifier:

- .....
- .....
- .....
- .....
- .....
- .....

## 2 / L'étiquette et les mentions

**Les mentions obligatoires** ●

**Les mentions facultatives**

- **L'étiquette d'entretien**
- **La taille**
- **L'origine**
- **Le prix**
- **La composition**
- **Le nom du produit**

## 3 / Les outils pour étiqueter les textiles



.....



.....