

Repérage dans l'espace




devant



derrière




entre



à côté

1 Observe cette image et réponds aux questions



Comment s'appelle l'élève qui est devant Marie? _____

Qui est derrière Anne? _____

Quel est le jour écrit à côté de samedi ? _____

Je suis entre Paul et Moussa. Je suis _____

Je suis devant Quentin et derrière Anne. Je suis _____

Je suis à côté de Anne et devant Moussa. Je suis _____

La maitresse est _____ le bureau.

Le jour écrit entre lundi et vendredi est _____.

2 Observe cette image et réponds aux questions



Qui est devant Carla? _____

Qui est le premier? _____

Qui est derrière Noa? _____

Qui est entre Axel et Fanny? _____

Tony Axel Carla Fanny Noa

Repérage dans l'espace



au dessus
sur



en dessous
sous

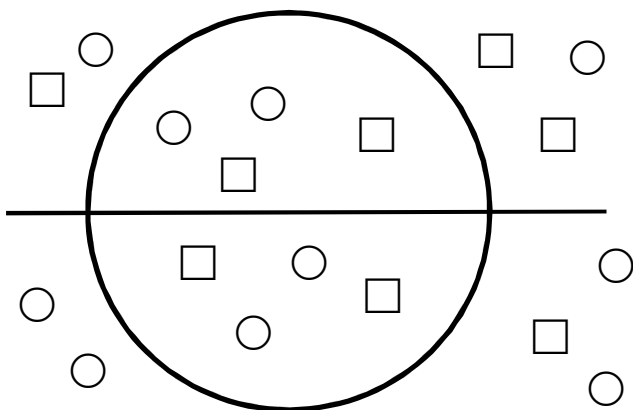


dans
dedans
à l'intérieur



dehors
à l'extérieur

1 Lis et colorie.



Colorie en **rouge** les **ronds**
qui sont **en dessous** du trait
et **à l'intérieur** du cercle.


Colorie en **bleu** les **carrés** qui
sont **au dessus** du trait
et **à l'extérieur** du cercle.

2 Dessine des balles vertes à l'intérieur des cerceaux et trois balles bleues à l'extérieur.

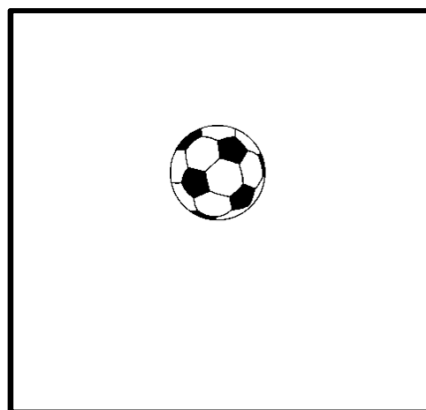
Dessine des balles rouges **sur** le tabouret et des jaunes **au dessus**.



3 Dessine.




1 lune rouge à l'intérieur du cadre
et en dessous des pointillés.
1 lune bleue dehors du cadre et
au dessus de l'étoile.




3 billes à l'intérieur du cadre et 4
à l'extérieur.
Toutes les billes sont en dessous
du ballon.


Repérage dans l'espace




à droite



à droite



à gauche



à gauche

1 Colorie la main droite de chaque personnage.



2 Observe le singe et entoure la bonne réponse.



à sa gauche.

La balle est

à sa droite.



à sa gauche.

La balle est

à sa droite.




à sa gauche.

La balle est


à sa droite.

3 Colorie en bleu les crocodiles qui regardent vers la gauche et en vert ceux qui regardent vers la droite.



Repérage dans l'espace : Bilan

1 Observe et réponds aux questions.



Paul est _____ le toboggan.

Pierre est _____ le banc.

Léo est _____ la plante.

Assia est _____ de la poutre.

Léa est _____ de la poutre.

Rose est _____ les 2 plots.

Alice est _____ le toboggan.

Malik est _____ la poutre

2



• Colorie en jaune l'objet situé **au-dessus** du livre.

• Colorie en orange l'objet situé **à droite** du monstre.

• Colorie en gris l'objet **à droite** de la chauve-souris.

• Colorie en rouge l'objet **au-dessous** du chapeau.

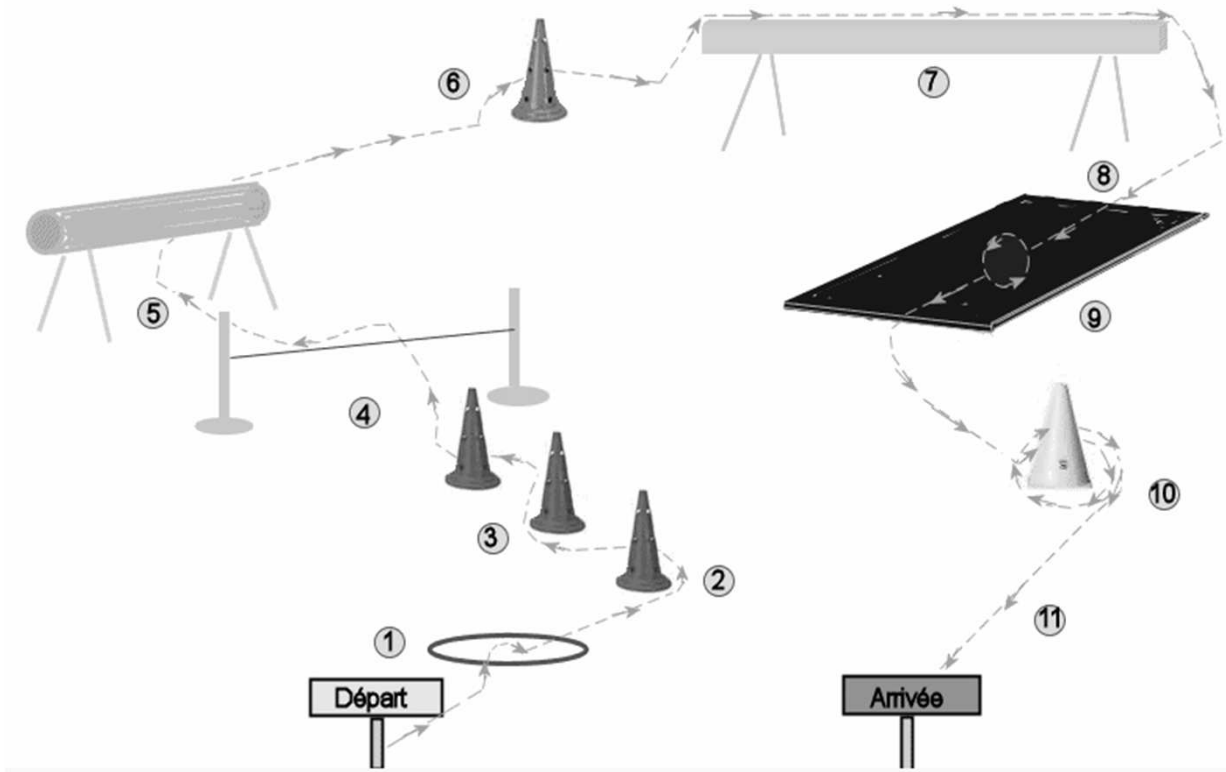
• Colorie en rose l'objet **en bas, à gauche**.

• Colorie en bleu le personnage **en haut, à droite**.

• Colorie en vert l'objet situé **4 entre** le chat et l'arbre.

Repérage dans l'espace : Bilan

1 Observe le parcours.



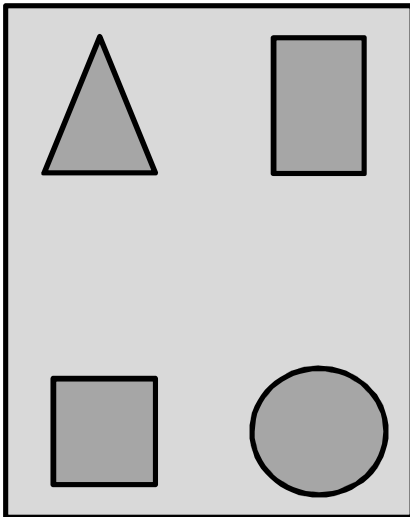
Complète les consignes avec les mots suivants.

jusqu'à, autour, sur, jusqu'au, gauche, droite,
 sous, par-dessus, entre, dans

1. Saute le cerceau.
2. Contourne le premier plot par la .
3. Slalome les plots.
4. Saute la corde.
5. Passe le cheval d'arçon.
6. Saute sur un pied jusqu'au plot, contourne-le par la .
7. Marche la poutre. Saute.
8. Marche à quatre pattes tapis.
9. Fais une roulade avant le tapis.
10. Saute à pieds joints. Tourne du plot.
11. Cours l'arrivée.

Se repérer dans l'espace de la feuille

- 1 **Observe** la place des figures sur la feuille et complète les phrases avec les mots suivants



cercle, triangle, rectangle, carré

En bas, à gauche, il y a un _____

En haut, à droite, il y a un _____

En haut, à gauche, il y a un _____

En bas, à droite, il y a un _____

- 2 **Observe** cette lettre et réponds aux questions.



Où est placée la fleur?

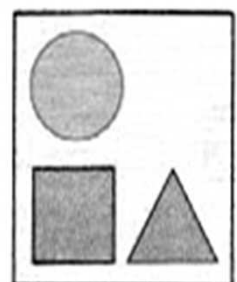



Où est placé le gâteau?

Où est placé le cadeau?

Où est placée la date?

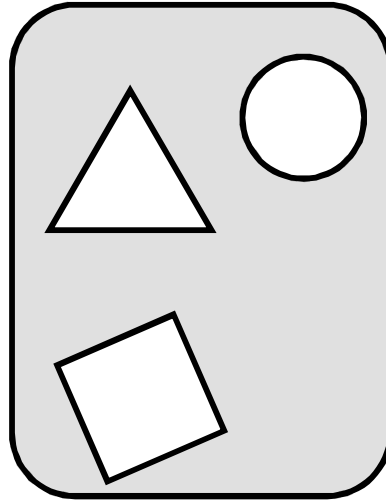
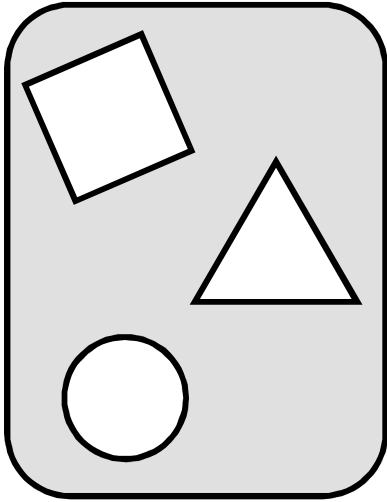
- 3 **Coche** la carte qui correspond à la description.

Le triangle est à droite du carré et le cercle est en dessous du carré.



Se repérer dans l'espace de la feuille

1 Relie le message à la bonne carte.

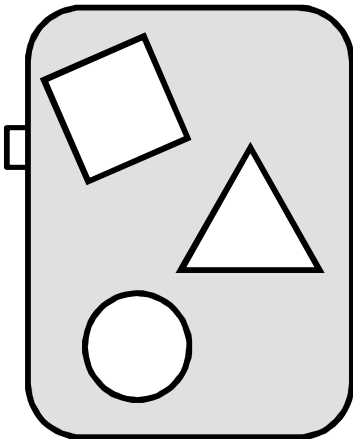


Le triangle est à gauche,
le cercle est à droite, le
carré est en bas.

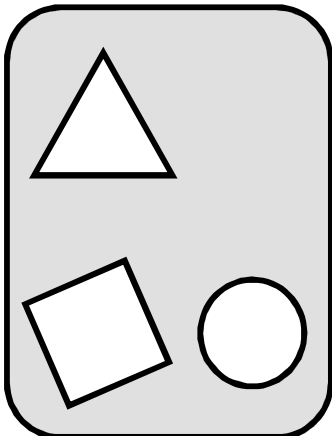
Le triangle est à droite, le
cercle est en haut.

Le triangle est à droite, le
carré est à gauche, le
cercle est en dessous.

2 Complète les messages avec : bas, haut, gauche, droite.



Le triangle est en _____ à _____
Le carré est à _____
Le cercle est en _____ à _____



Le triangle est en _____ à _____
Le carré est à _____
Le cercle est en _____ à _____