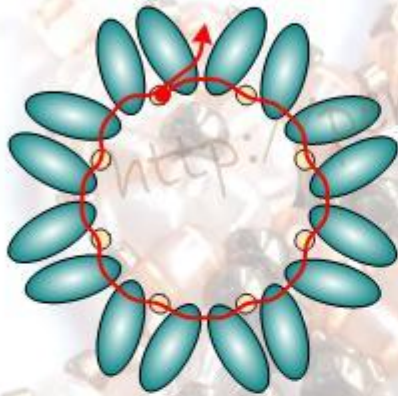




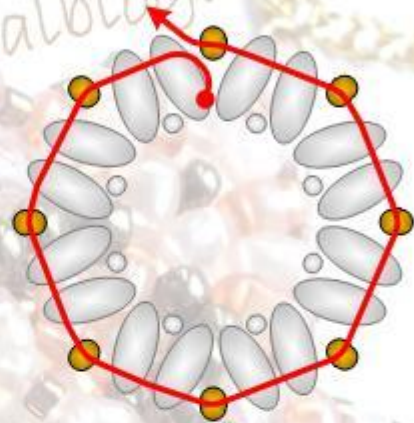
Clematis

Matériel :

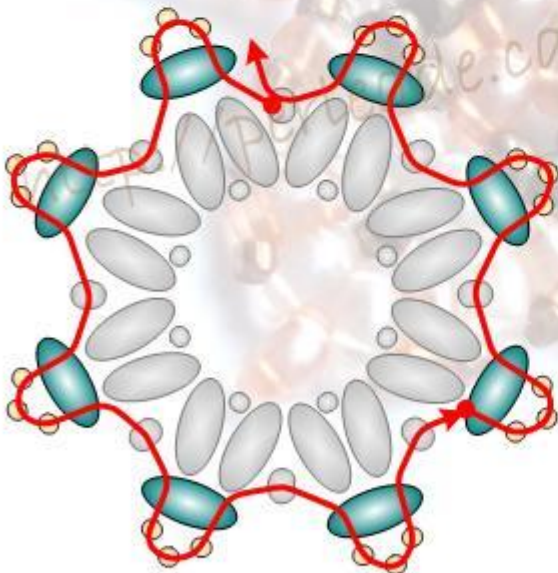
- 1 cabochon carré 12mm
- 8 toupies 4mm (T4)
- Twinbeads (tw)
- Rocailles 8/0 (r8)
- Délicas 11/0 (d11)



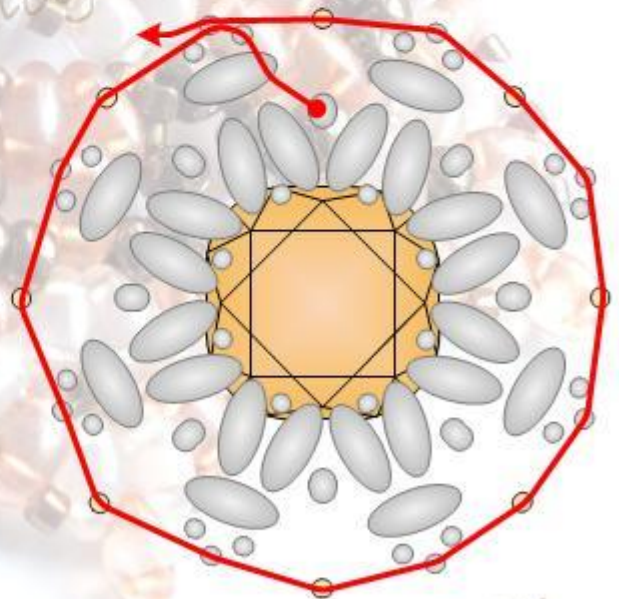
1 - Enfiler 2tw/1d/2tw/1d et continuer ainsi pour avoir 8 délicas et 8 groupes de 2 twins et repasser dans la tw de départ. Repasser une seconde fois dans toutes les perles.



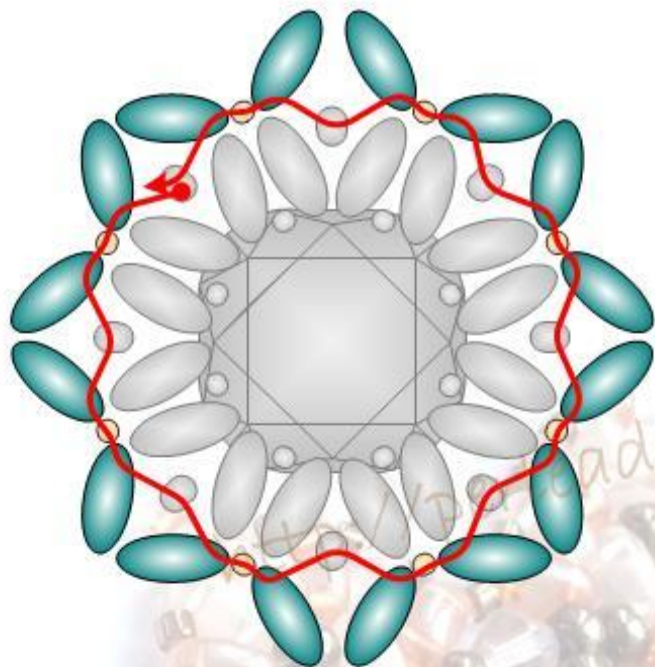
2 - Remonter dans la twin puis enfiler une r8 entre chaque groupe de 2 tw.



3 - D'une r8, enfiler 1tw, 3 d11, repasser dans la twin et passer dans la r8 suivante. Continuer ainsi tout le tour.

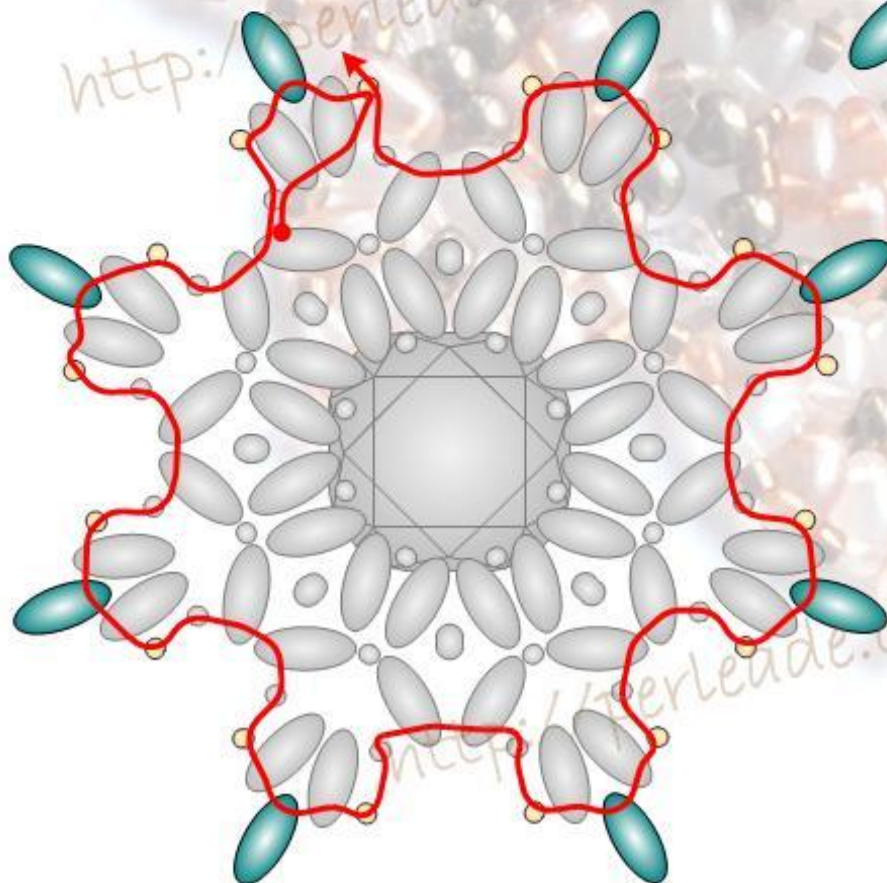
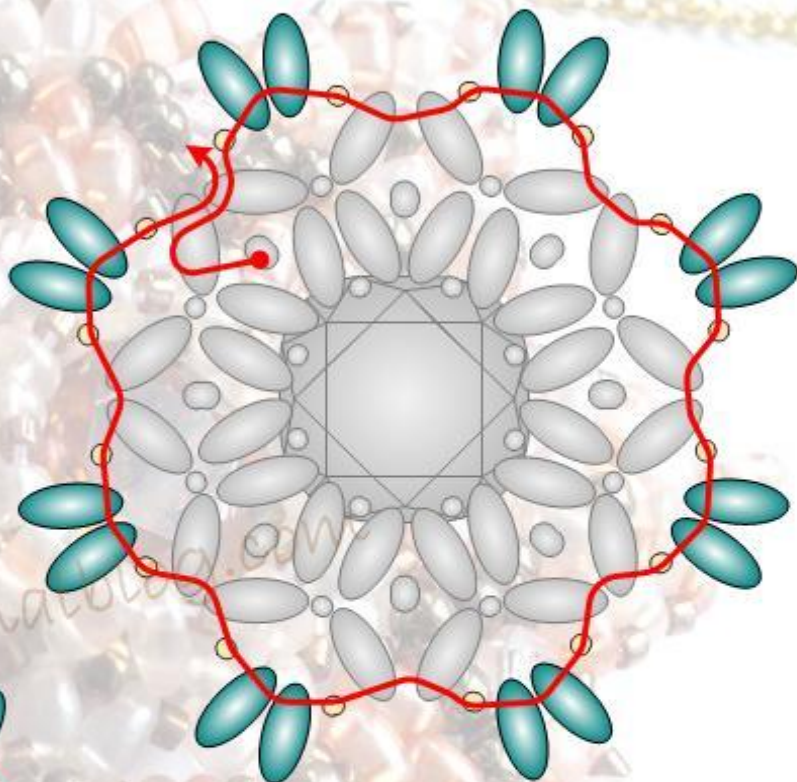


4 - Remonter le fil dans 2 d11 de l'étape précédente, enfiler 1 d11, passer dans le 2ème d11 du « groupe » suivant, enfiler 1 d11 et continuer ainsi tout le tour. Insérer le cabochon et repasser pour bien serrer.

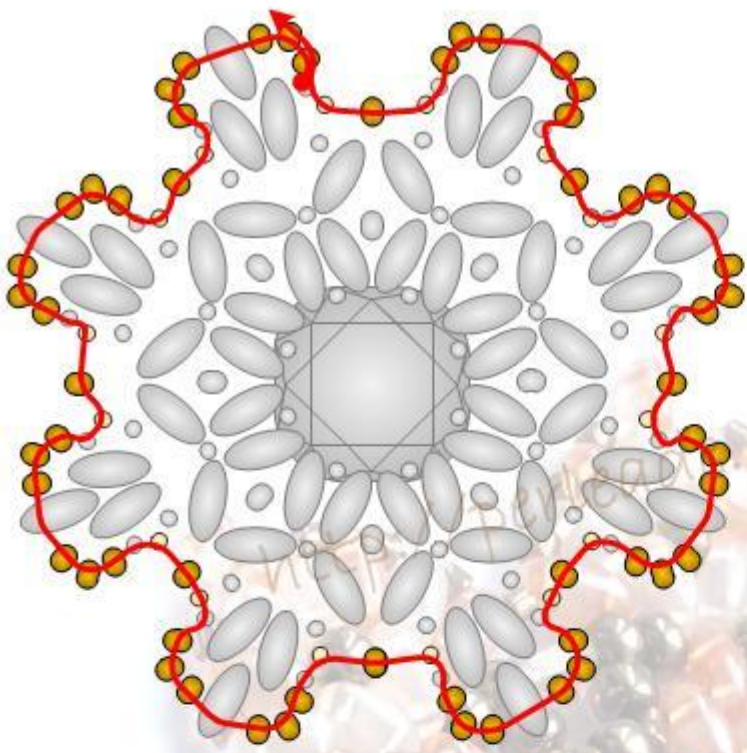


5 - De la r8, enfiler 1tw/1d11/
1tw, passer dans la r8 suivante et
continuer ainsi tout le tour.

6 - De la r8, passer dans la twin
suivante puis remonter dans le haut
de la twin. Enfiler 1d11/2tw/1d11
et passer dans les 2tw suivantes.
Enfiler à nouveau 1d11/2tw/1d11
et continuer ainsi tout le tour.

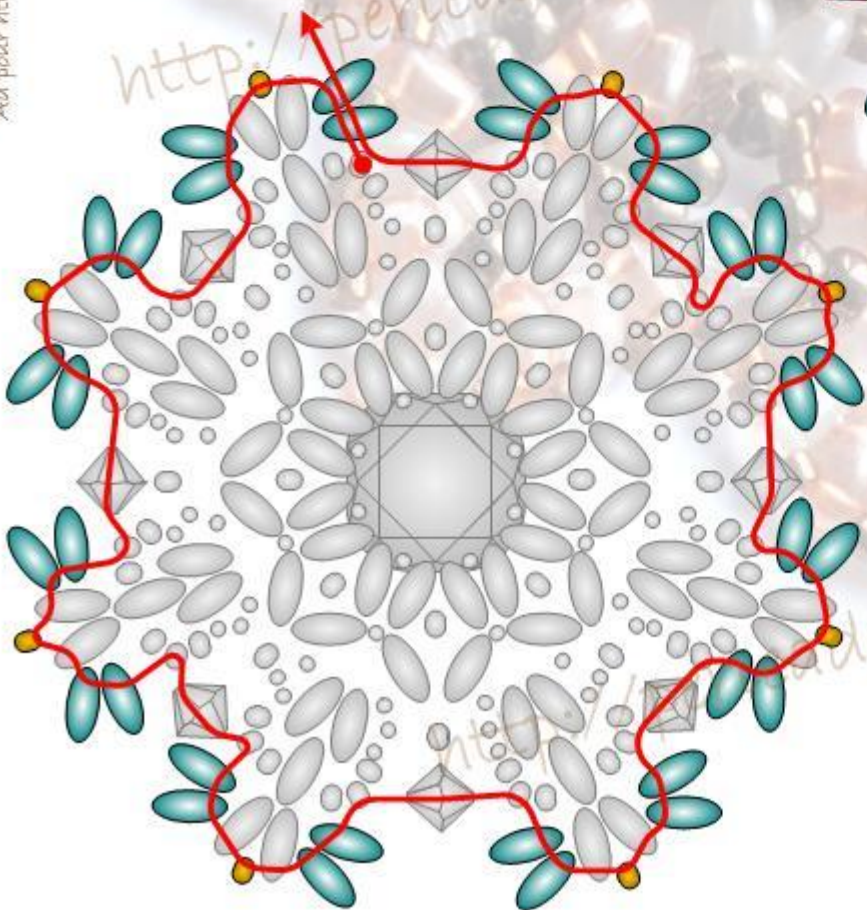



7 - Passer dans les 2tw, *enfiler
1d11, remonter dans la tw, enfiler
1tw, passer dans le haut de la twin
suivante, enfiler 1d11. Repasser
dans le d11/les 2tw/le d11 des
étapes précédentes. Continuer
l'enfilage * tout le tour.

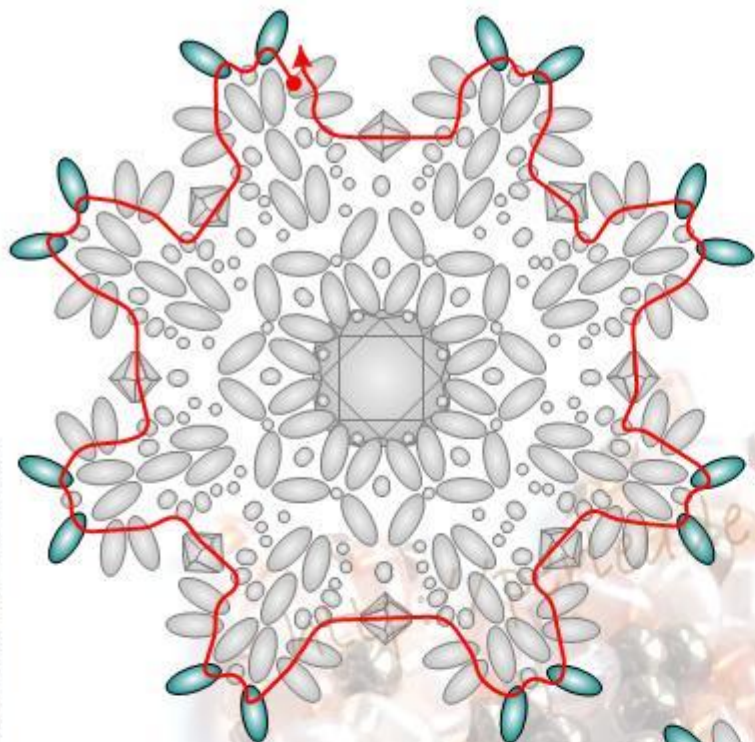


8 - Du d11 de l'étape précédente, *enfiler 3r8, passer dans le sommet de la twin de l'étape précédente, enfiler 3r8, passer dans le d11, enfiler 1d11/1r8/1d11 et passer dans le d11 de l'étape précédente. Continuer l'enfilage * tout le tour Et remonter dans 2 r8.

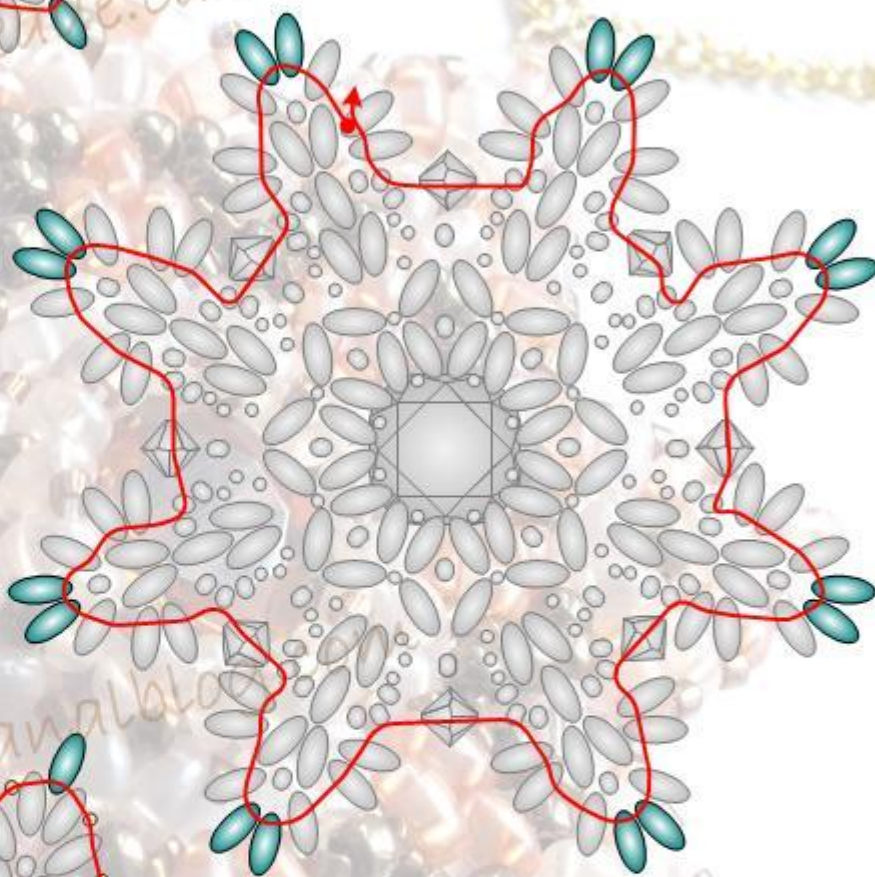
9 - Passer dans les r8 de l'étape précédente, puis *enfiler 2tw, passer dans 2 r8, enfiler 1T4, passer dans 2 r8 et continuer l'enfilage * tout le tour.




10 - De la 2ème r8 de l'étape 8, *enfiler 2tw, passer dans la tw suivante, enfiler 1r8, passer dans la tw, enfiler 2 tw puis passer dans la 2è r8 (étape 8) et continuer l'enfilage * tout le tour.



11 - De la twin de l'étape précédente, *enfiler 1tw, passer dans la r8, enfiler 1tw, passer dans 2tw/1d11/la T4/1d11/2tw et continuer l'enfilage * tout le tour.



12 - Passer dans la twin de l'étape précédente, *enfiler 2tw, passer dans 13tw/1d11/1T4/1d11/3tw et continuer l'enfilage * tout le tour.



13 - Remonter le fil dans le haut de la twin de l'étape précédente. Enfiler 1d11 entre chaque twin et 1tw entre les tw de chaque pointe.