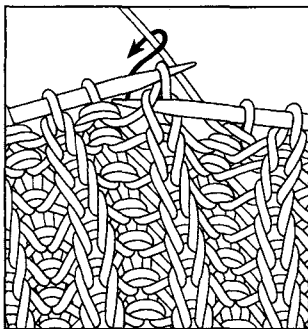


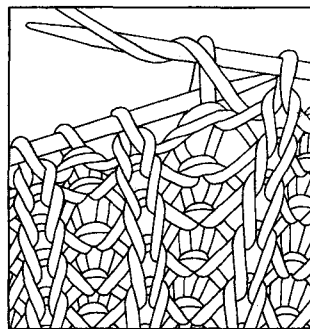
Côtes anglaises

Vous pouvez tricoter les côtes anglaises et les côtes semi-anglaises de deux manières différentes qui donnent toutes les deux le même résultat. La méthode la plus rapide est de tricoter les côtes anglaises dans le pied de la maille, cependant, elle ne convient pas aux laines mohair.

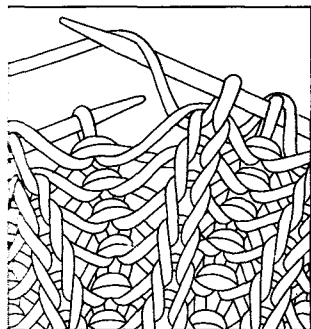


Côtes anglaises, 1^{ère} méthode

1 Nombre de mailles divisible par 2.
1^{er} rang: 1 maille lisière endroit, * 1 maille endroit, 1 maille envers *, répétez de * à *. terminez par 1 maille lisière endroit.
2^e rang:...

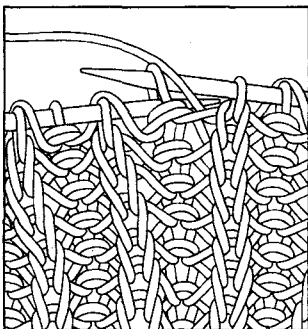


2 ... 1 maille lisière, * piquez dans la maille endroit qui se trouve 1 rang plus bas et tricotez 1 maille endroit dans cette maille, tricotez la maille envers au point envers *, répétez de * à *, 1 maille lisière. Répétez toujours ce 2^e rang.



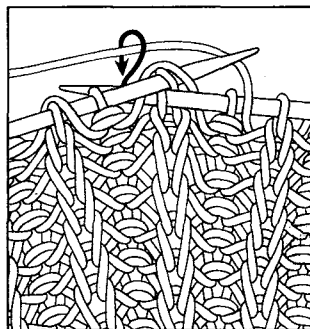
Côtes anglaises, 2^e méthode

1 Se fait toujours sur un nombre de mailles divisible par 2.
1^{er} rang: 1 maille lisière endroit. * 1 maille endroit, 1 jeté sur l'aiguille droite, laissez le jeté sur l'aiguille ...

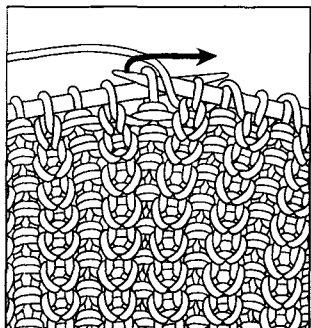


2 ... glissez la maille suivante en la prenant comme une maille envers *, répétez de * à *, terminez par 1 maille lisière endroit.

2^e rang: 1 maille lisière, * tricotez la maille glissée du rang précédent ...




3 ... au point endroit avec le jeté, 1 jeté, laissez le jeté sur l'aiguille, glissez la maille suivante en la prenant comme une maille envers *, répétez de * à *, terminez par 1 maille lisière. Répétez toujours ce 2^e rang.




Côtes semi-anglaises, 1^{ère} méthode

1 A l'inverse des côtes anglaises, les côtes semi-anglaises ne sont pas identiques de chaque côté. Tricotez le 1^{er} rang comme le 1^{er} rang des côtes anglaises de la 2^e méthode.



2 2^e rang: tricotez 1 maille lisière, * tricotez le jeté au point endroit avec la maille endroit, tricotez 1 maille envers, *, répétez de * à *, terminez en tricotant 1 maille lisière. Répétez toujours ces 2 rangs.



Côtes semi-anglaises, 2^e méthode

Tricotez le 1^{er} et le 2^e rangs comme ceux des côtes anglaises de la première méthode.

Ensuite au contraire, répétez toujours ces 1^{er} et 2^e rangs.