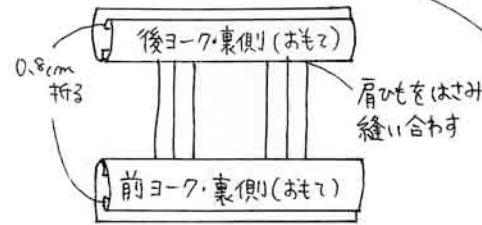
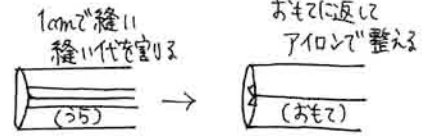


3. 肩ひもを前・後ヨークに縫い合わせる。

虹色スマック

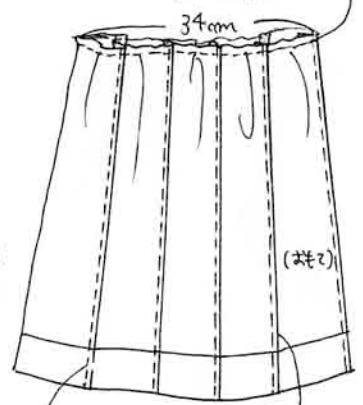
材料： ① A色 120cm巾×30cm
 ② B ③ C ④ D ⑤ E 120cm巾×20cm
 8コールゴム 156cm

1. 肩ひもを作っておく。

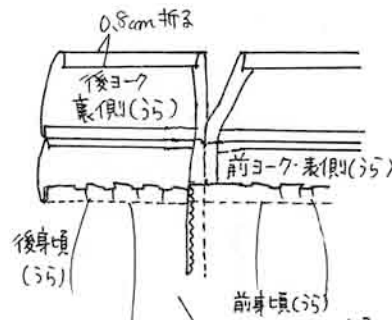


2. 各パーツを縫い合わせ、筒にしておく。

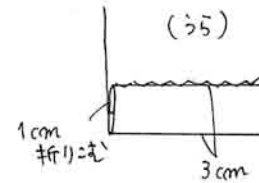
③ ギャザーをよせ 34cmに縮める



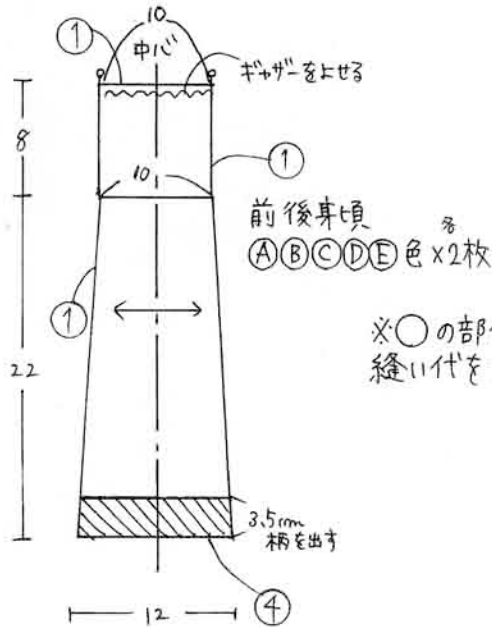
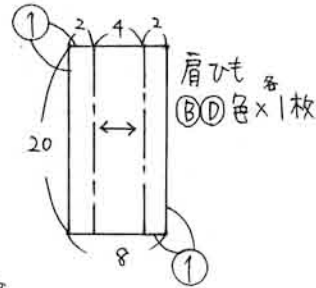
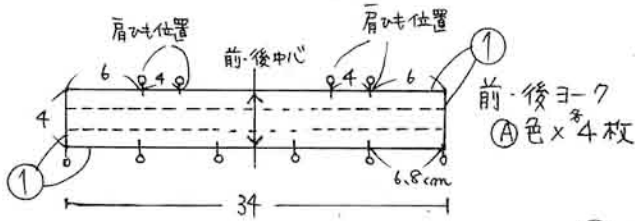
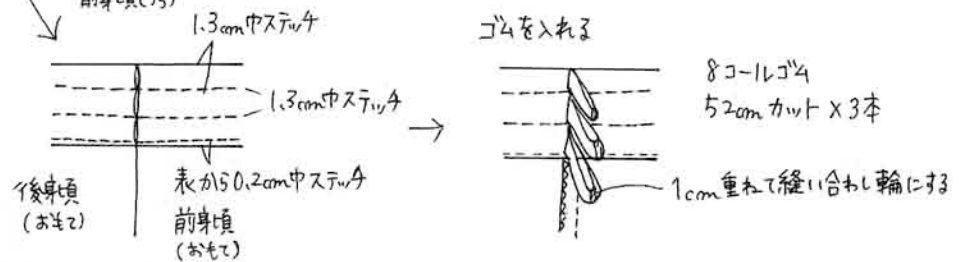
4. ヨークをつける。



5. 裾を折り、まつりつける。



ゴムを入れる



※○の部分は縫い代寸法です。縫い代をつけて裁断して下さい。