








- maille envers sur l'endroit du travail, endroit sur l'envers du travail
- maille endroit sur l'endroit du travail, envers sur l'envers du travail
-  **2 m croisées à droite**, 1 m sur aig aux **derrière** travail, tricoter à l'endroit la maille suivante, puis à l'endroit la maille sur aig aux.
-  **2 m croisées à gauche**, 1 m sur aig aux **devant** travail, tricoter à l'endroit la maille suivante, puis à l'endroit la maille sur aig aux.
-  2 m tricotées ens endroit
-  ssk, si vous savez pas faire, faites surjet simple
-  1 jeté
-  2 mailles tricotées ensemble à l'envers torsées
-  1 noppe, tricoter 1 maille à l'endroit, à l'envers, à l'endroit, à l'envers, à l'endroit (5m en 1), tourner le travail, tricoter les 5 m à l'envers, puis tourner le travail, rabattre la 1ère m sur la 2ème, puis 3ème, puis 4ème, puis 5ème, tricoter la maille obtenue à l'endroit