
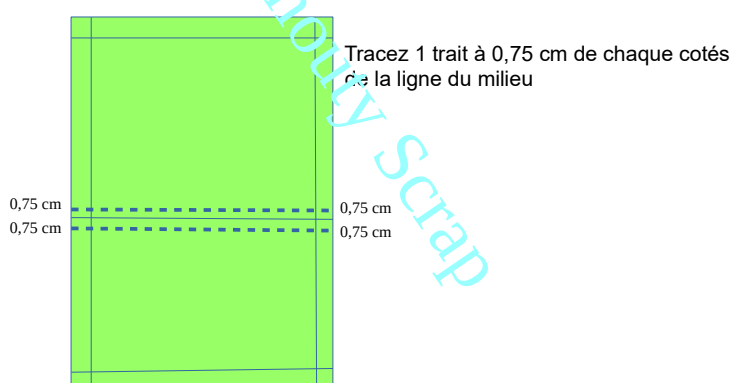
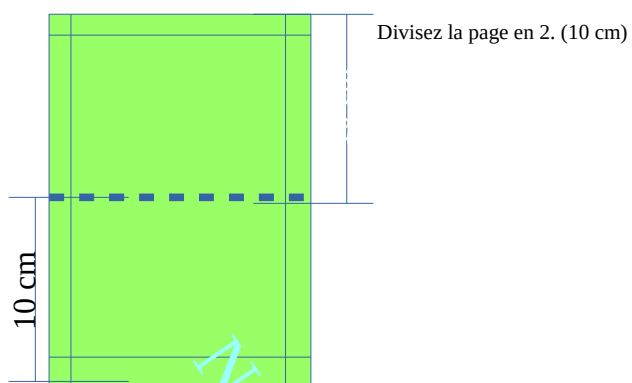
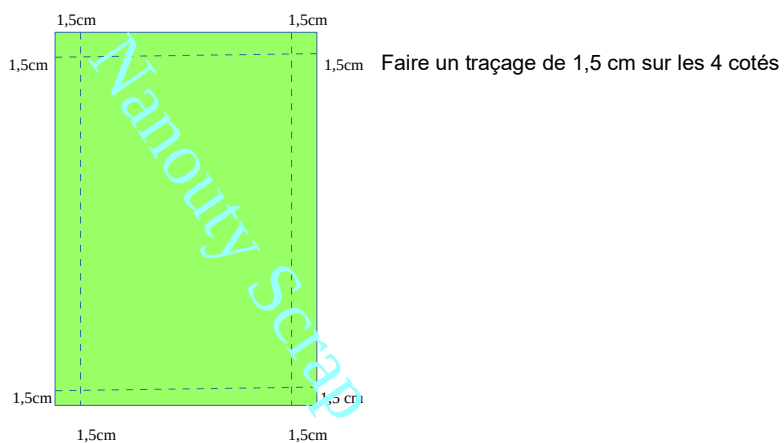


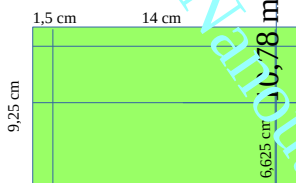
Page pop up "Ecllosion de bonheur"

Materiels:
3 papiers unis A5
Colle ou double face
1 porte mine
1 gomme
1 décimètre
cutter ou ciseau

- 1) Coupez un papier de 14 x 20 cm (base)
- 2) Coupez un papier de 14 x 20 cm (fenêtres)



3) Coupez 2 papiers de 14 X 9,25 cm



Tracez 3 traits de 1,5 cm sur les 2 cotés et le haut.
Tracez 1 trait au centre à l'horizontal pour diviser par 2 le papier.

Coupez selon les pointillés.

