

# FLORES

## Boucles d'oreilles



Vinjuleve Avril 2013

### Fournitures :

**Super duos (sd)**

**Rullas (ru)**

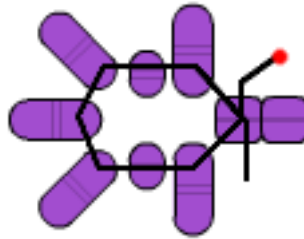
**Rizos (ri)**

**Rondes aplaties 3x4mm (ra)**

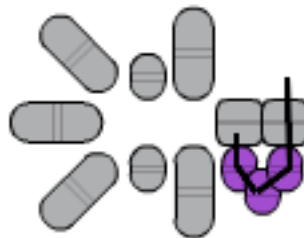
**Toupies 3mm (T3)**

**Rocailles 15/0 (r15)**

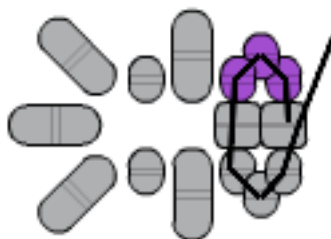
Enfiler 1ru 1sd 1r15 3sd 1r15 1sd, repasser dans la ru.



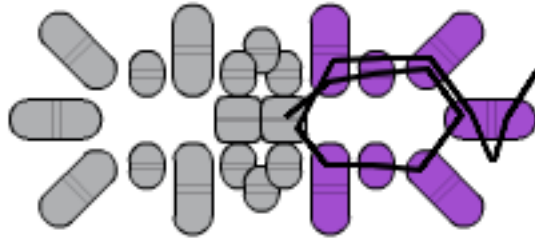
Enfiler 3r15 et passer dans le second trou de la ru.



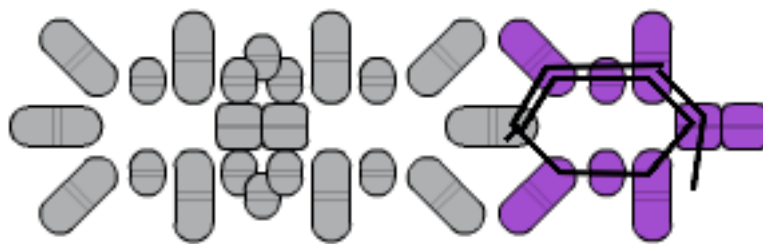
Enfiler 3r15 et repasser dans le premier trou de la ru, les 3r15 et la ru.



Enfiler 1sd 1r15 3sd 1r15 1sd, repasser dans la ru 1sd sr15 et 2sd, et repasser dans le second trou de la sd.

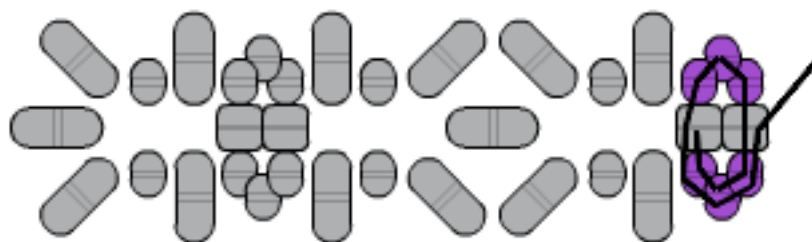


Enfiler 1sd 1r15 1sd 1ru 1sd 1r15 1sd, repasser dans la ru 1sd 1r15 1sd et 1ru.

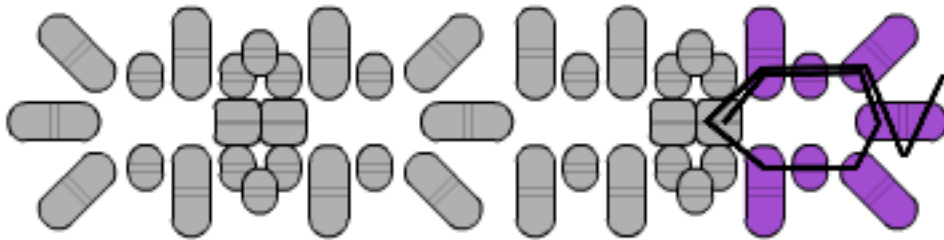


Enfiler 3r15, passer dans le second trou de la ru, enfiler 3r15, repasser dans la ru les 3r15 et la ru.

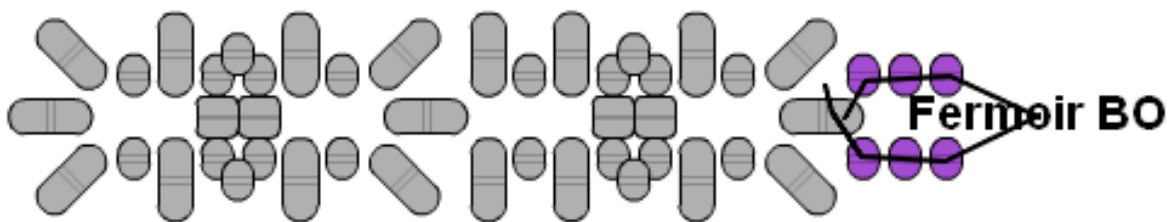
Continuer jusqu'à avoir la bonne mesure de collier



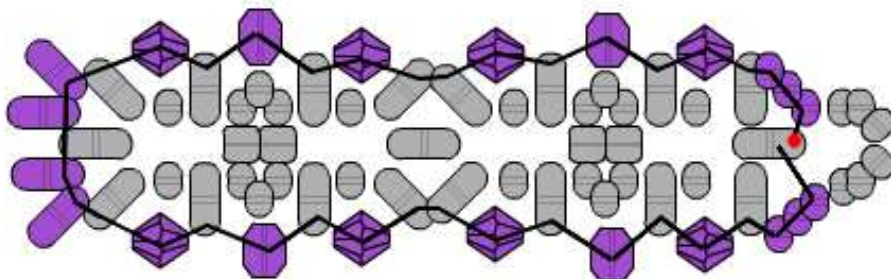
Enfiler 1sd 1r15 3sd 1r15 1sd, passer dans la ru 1sd 1r15 2sd.



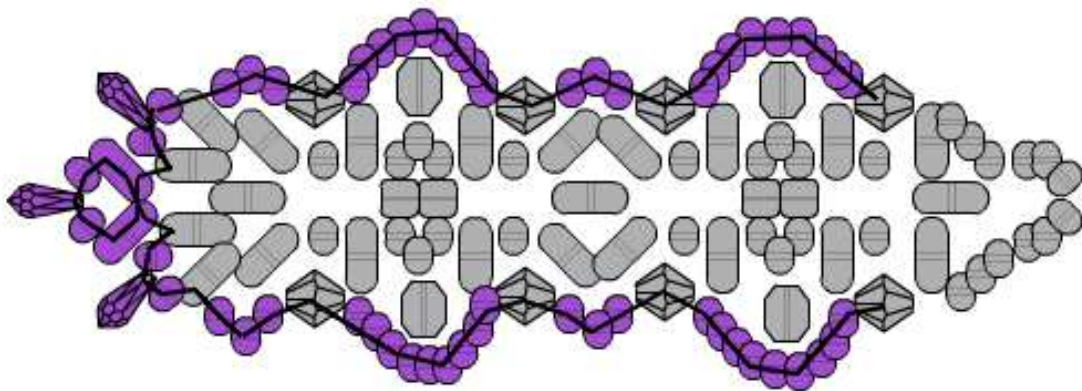
Mettre la Boucle d'oreille



Enfiler 3r15, passer dans la sd, enfiler 1 T3, passer dans la sd, enfiler 1ra, passer dans la sd, enfiler 1T3, passer dans 2sd, enfiler 1T3, passer dans une sd, enfiler 1ra, passer dans 1 sd, enfiler 1T3, passer dans 1sd, enfiler 2sd, passer dans la sd, enfiler 2 sd, passer dans la sd..... De l'autre côté pareil



Sortir de la T3, enfiler 9r15, passer dans la T3, enfiler 3r15, passer dans la T3, enfiler 9r15, passer dans la T3, enfiler 3r15 passer dans la sd, enfiler 1r15 1ri 1r15, passer dans la sd, enfiler 2sd passer dans le second trou de la sd, enfiler 1r15 1ri 1r15 passer dans la sd et dans le second trou de celle-ci puis dans les 2 autres sd, enfiler 1r15 1ri 1r15..... continuer pareil de l'autre côté



La pointe avec le rizo en grand pour que ce soit plus clair



Bon perlage !