



### le lunch bag à pic-nic

À réaliser dans la nouvelle collection Frou-Frou pour tous les âges : un lunch-bag pour apporter son déjeuner ou son goûter dans un bel endroit.

Mixez avec bonheur Pois et Carreaux et laissez vous tenter par la fantaisie d'un ruban

#### Comment faire ?

##### Matériel

(à la mercerie Moline)

- \* 25 cm de tissu Frou-Frou à carreaux
- \* 25 cm de tissu Frou-Frou à pois clair
- \* 70 cm de biais assorti
- \* 20 cm de spaghetti assorti
- \* 1 bouton à pois 25 mm
- \* 1 m de ruban Récréatys fantaisie
- \* 40 cm d'entoilage raide
- \* Fil assorti




- 1 \* Coupez 4 morceaux du tissu à carreaux en 30 x 22 cm (coutures comprises)
- \* Coupez 2 morceaux du tissu à pois en 78 x 12 cm (coutures comprises)  
( dimension du lunch bah fini : 29 x 20 x 10 cm)

- 2 \* Sur l'envers, entoilez au fer 2 morceaux à carreaux et 1 morceau à pois
- \* Posez les morceaux entoilés envers contre envers sur leur "doublure" et surfilez tout le tour





- 3 \* Sur chaque morceau de tissu à carreaux cousez 2 rubans. Le premier à 15 cm du bord bas et le second à 3 cm du bord bas.

- \* Cousez un bouton au milieu de la longueur du ruban du haut



- 4 \* Cousez endroit contre endroit à 1 cm du bord le long morceau de tissu à pois tout autour de chaque morceau du tissu à carreaux. Cette bande forme les côtés et le fond du lunch bag. À chaque angle du morceau de tissu à carreaux craquez aux ciseaux le morceau de tissu à pois pour le faire tourner à angle droit.



- 5 \* Cousez ainsi les 2 côtés de la bande à pois sur les 2 morceaux à carreaux



- 6 \* Mettez le lunch-bag sur l'endroit.  
\* Centrez une boucle de spaghetti de 16 cm sur la face opposée à celle du bouton.  
\* Piquez un biais à cheval tout autour du bord du lunch-bag.  
\* Repliez 1,5 cm de biais sur lui-même pour la finition



- 7 \* Repliez le haut du lunch-bag au fer sur 5 cm et passez la boucle autour du bouton.

Bon pic-nic!!



Téléchargez en PDF la fiche 1 et la fiche 2

Retrouvez dans les rayons de Moline Mercerie les nouveaux rubans à gros grains aux imprimés enfantins de Récréatys, qui apporteront la touche ludique de vos travaux de couture pour cet été. Visitez l'univers Récréatys en parcourant les collections présentées dans le catalogue en ligne de la marque.

Des rubans ludiques et colorés chez Moline Mercerie