

Classe de 5^{ème} 1

Position : 17/79

Moyenne annuelle de la classe : 3,8 points

Moyenne annuelle de la catégorie : 3,22 points



Évolution des moyennes

Moyenne de ma classe Moyenne de la catégorie



Évolution des réponses

Élèves avec un coup mathador (en %) Élèves sans réponse (en %)

Classe de 5^{ème} 4

Position : 03/79

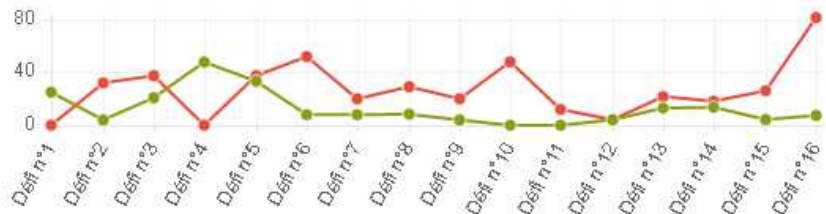
Moyenne annuelle de la classe : 4,58 points

Moyenne annuelle de la catégorie : 3,22 points



Évolution des moyennes

Moyenne de ma classe Moyenne de la catégorie



Évolution des réponses

Élèves avec un coup mathador (en %) Élèves sans réponse (en %)

Classe de 4^{ème} 1

Position : 20/39

Moyenne annuelle de la classe : 3,39 points

Moyenne annuelle de la catégorie : 3,25 points



Évolution des moyennes

Moyenne de ma classe Moyenne de la catégorie



Évolution des réponses

Élèves avec un coup mathador (en %) Élèves sans réponse (en %)

Classe de 4^{ème} 3

Position : 29/39

Moyenne annuelle de la classe : 2,68 points

Moyenne annuelle de la catégorie : 3,25 points



Évolution des moyennes

Moyenne de ma classe Moyenne de la catégorie



Évolution des réponses

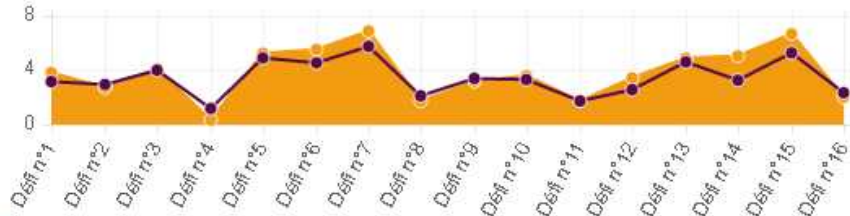
Élèves avec un coup mathador (en %) Élèves sans réponse (en %)

Classe de 3^{ème} 3

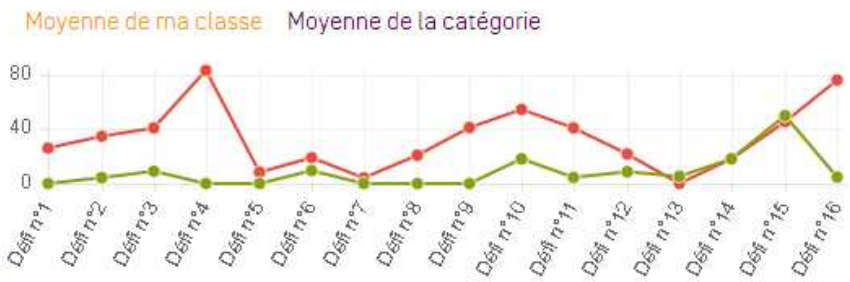
Position : 12/39

Moyenne annuelle de la classe : 3,8 points

Moyenne annuelle de la catégorie : 3,25 points



Évolution des moyennes



Évolution des réponses

Élèves avec un coup mathador (en %) Élèves sans réponse (en %)