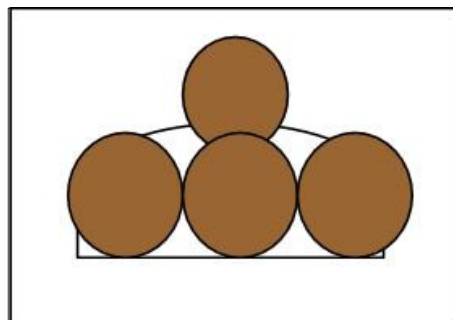




DEMIE BOULE PERLEE



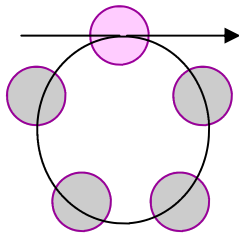
Ce qu'il vous faut pour les demies boules :

6 rondes de 6 mm
Rocailles de 11/0
5 Rocailles de 8
Fireline

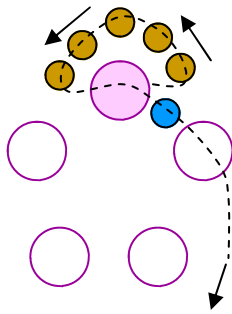
Vous pouvez remplacer les rocailles de 8 par des 11 si vous le souhaitez.

Schéma de la boule ronde : la coconuts de COCO06 : <http://bagousenfollie06.skyrock.com/>

LES SCHEMAS DE COCO - <http://labijoutisse.canalblog.com>



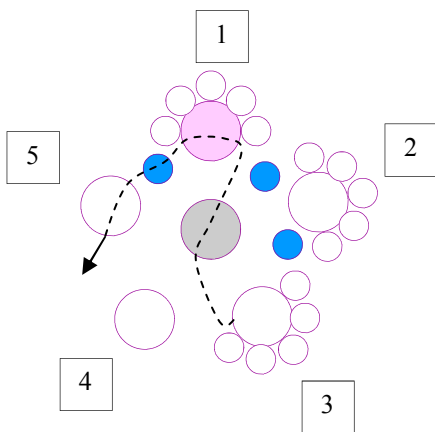
Enfiler 5 rondes et fermer en cercle.
 Repasser votre fil dans les rondes grises et faites un nœud. Puis repasser le fil dans la perle rose.



Enfiler 5 rocailles de 11/0 - repasser dans la ronde rose - enfiler 1 rocaille de 8 mm - passer dans la ronde suivante.

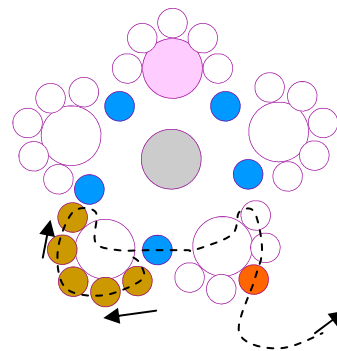
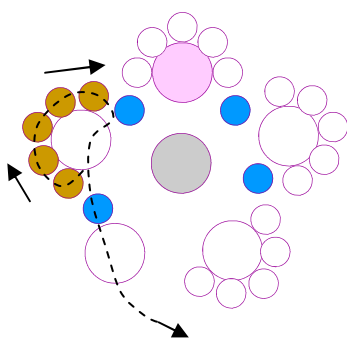
Vous verrez le fil mais il disparaîtra au dernier rang, pas d'inquiétude.

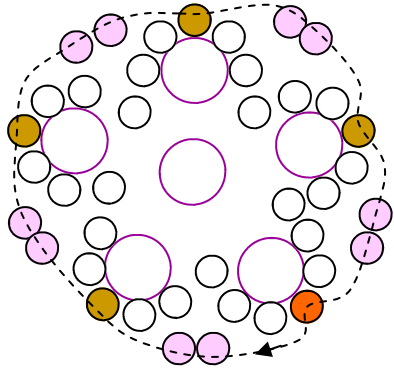
Faites la même chose sur les deux rondes et entre les rondes suivantes.



Au sortir de la 3ème ronde, enfiler une ronde, passer le fil comme indiqué dans la ronde rose, enfiler une rocaille, puis sortir dans la ronde 5 comme indiqué sur le schéma.

Continuez selon le schéma ci-dessous et sortir comme indiqué.





Vous sortez par la rocaille rouge.

Insérer 2 rocailles, passer le fil dans la rocaille du milieu de l'arceau de 5 rocailles, enfiler rocailles, passer le fil dans la rocaille du milieu de l'arceau de 5, etc....

Fermer et arrêter le fil en circulant dans les perles.