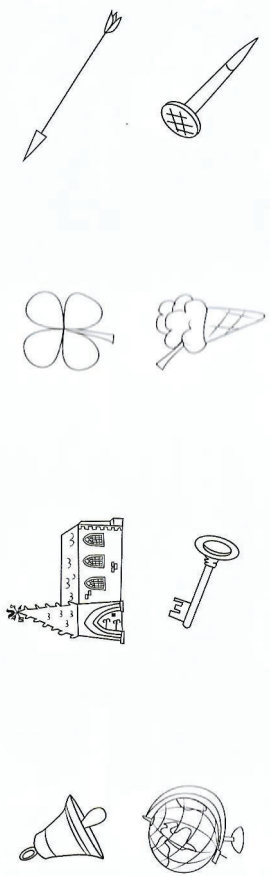




bl bl cl cl gl gl fl fl pl pl

1. Colorie les dessins de la couleur demandée quand tu entends :
cl en orange gl en bleu fl en vert.



2. Entoure chaque son avec le rond qui lui correspond.



3. Complète les mots avec : bl, cl, fl, pl, gl.



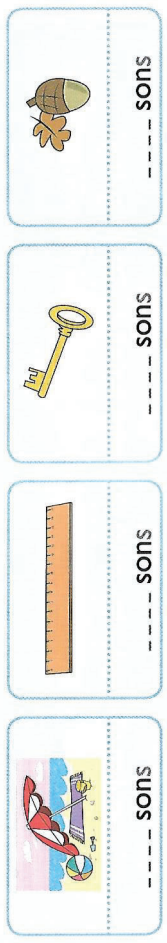
4. Entoure de la même couleur chaque dessin et sa famille.



les plantes – les fruits – les animaux – les instruments



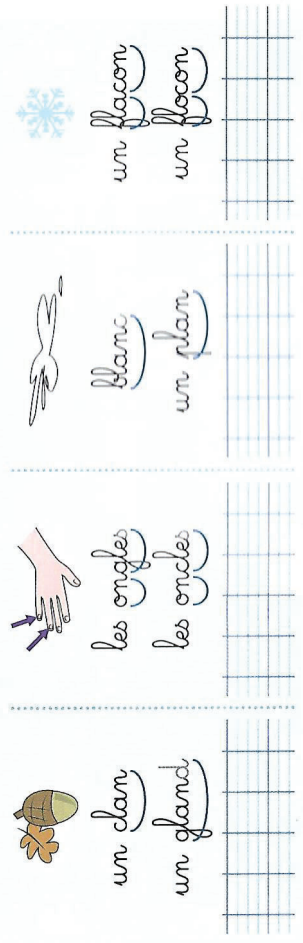
5. Compte les sons entendus dans chaque mot et écris leur nombre.



6. Dessine les arcs des syllabes écrites.

cloche flûte clémente plateau

7. Entoure le bon mot et recopie-le.



8. Complète la phrase en t'aidant des mots suivants. Dessine ton histoire.

des prunes – une clémente – des plumes
des réglisses – une flûte – des frites – un flam

