

M + M C  
+ + M C  
+ + M C  
+ + M C  
+ + M C

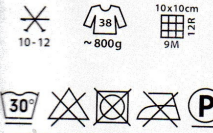


Gamellougamelle ...

# CHOUETTE

Anleitungen finden Sie unter:  
[www.gruendl-wolle.de](http://www.gruendl-wolle.de)

1 pelote est nécessaire



## Alaska

100 g ~ 75 m

Pour un ouvrage d'environ 35 X 38 cm

Avec des aiguilles n°10 monter 37 mailles et tricoter les 47 rangs en suivant le diagramme.

Ensuite ajouter des perles pour les yeux et le bec.



Maille endroit sur l'endroit / maille envers sur l'envers



Maille envers sur l'endroit / maille endroit sur l'envers



4 m croisées vers la droite (2 et 2)

Glisser 2 m sur une aiguille à torsade placée derrière, tricoter à l'endroit les 2 m suivantes puis les 2 m de l'aiguille à torsade




4 m croisées vers la gauche (2 et 2)

Glisser 2 m sur une aiguille à torsade placée devant, tricoter à l'endroit les 2 m suivantes puis les 2 m de l'aiguille à torsade




8 m croisées vers la gauche (4 et 4)

Glisser 4 m sur une aiguille à torsade placée derrière, tricoter à l'endroit les 4 m suivantes puis les 2 m de l'aiguille à torsade



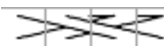
8 m croisées vers la gauche (4 et 4)

Glisser 4 m sur une aiguille à torsade placée devant, tricoter à l'endroit les 4 m suivantes puis les 2 m de l'aiguille à torsade



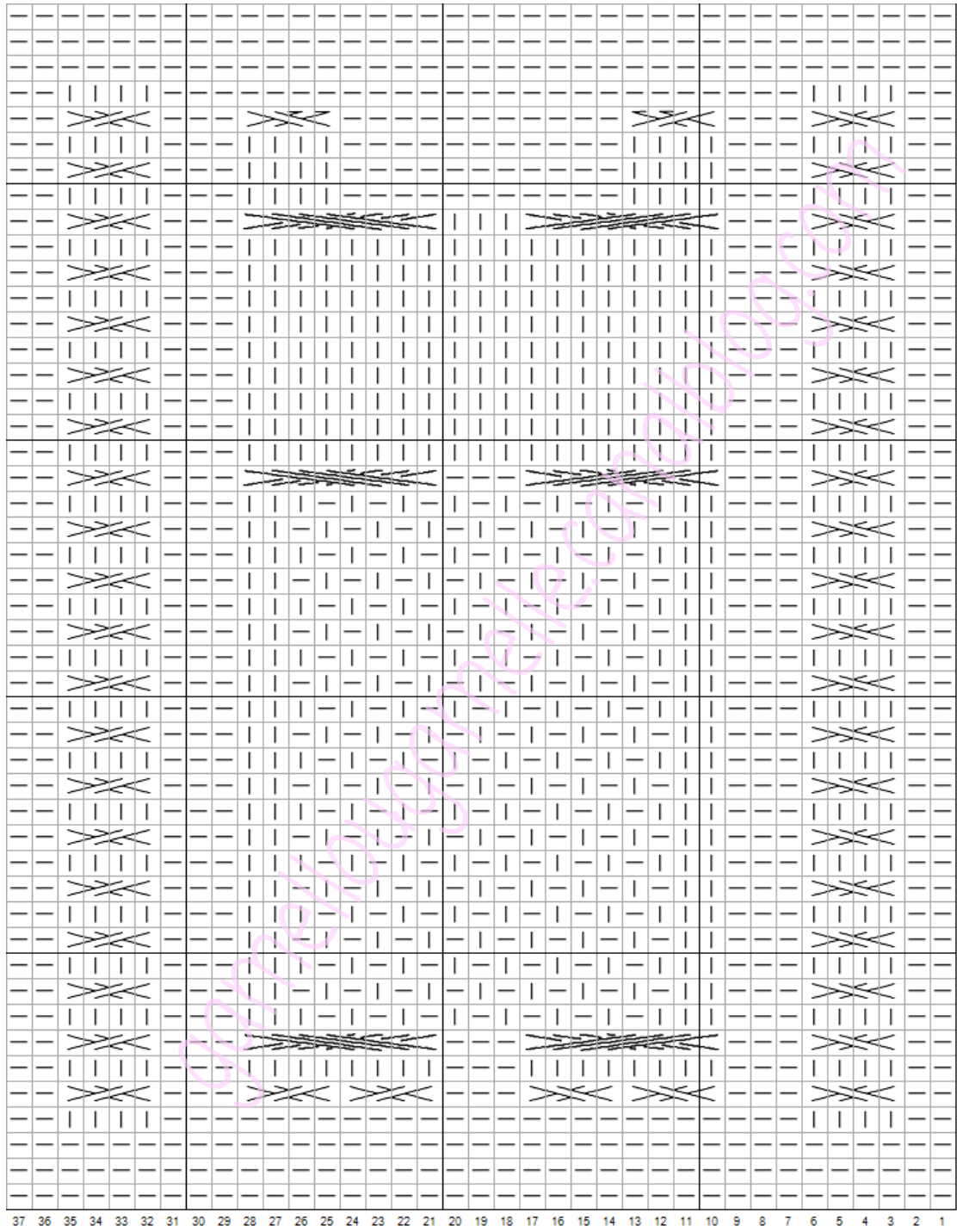
4 m croisées vers la droite (2 envers et 2 endroit)

Glisser 2 m sur une aiguille à torsade placée derrière, tricoter à l'endroit les 2 m suivantes puis à l'envers les 2 m de l'aiguille à torsade



4 m croisées vers la gauche (2 endroit et 2 envers)

Glisser 2 m sur une aiguille à torsade placée devant, tricoter à l'envers les 2 m suivantes puis à l'endroit les 2 m de l'aiguille à torsade



37 36 35 34 33 32 31 30 29 28 27 26 25 24 23 22 21 20 19 18 17 16 15 14 13 12 11 10 9 8 7 6 5 4 3 2 1