



Conférence de presse

Mercredi 21 janvier 2009

***Bilan de la délinquance
en
Seine-et-Marne
en 2008***

à 11h30

SOMMAIRE

- DELINQUANCE -

- **Le bilan de la délinquance et de l'activité des services de police et de gendarmerie en 2008**

DELINQUANCE

Bilan de la délinquance et de l'activité des services de police et de gendarmerie en 2008

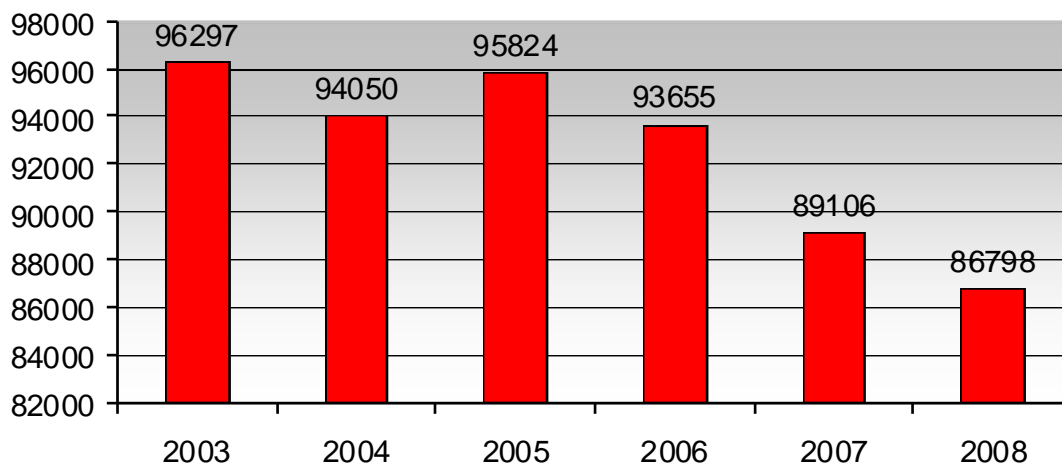
1- Baisse de la délinquance globale en 2008 de - 2, 59 % et de la délinquance de proximité de - 9, 62 %

Au total, 86 798 faits de délinquance ont été constatés en 2008 soit 2 308 faits de moins qu'en 2007 (-2, 59 %). La délinquance est en baisse à la fois en zone police nationale (-2, 07 %) et en zone gendarmerie (- 4, 84 %).

Tout au long de l'année 2008, l'évolution de la délinquance générale a diminué, à l'exception du dernier trimestre avec une légère augmentation.

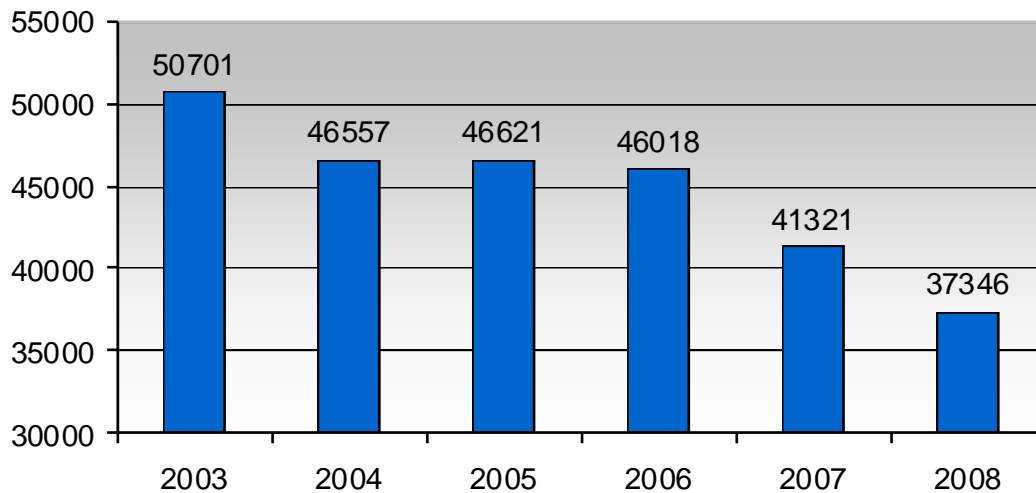
Entre 2003 et 2008, la délinquance globale a connu une diminution de - 9, 86 % ce qui traduit une amélioration de la situation de la sécurité générale sur l'ensemble du département. Cette tendance favorable est observée à la fois en zone police nationale (- 10, 37 %) et en zone gendarmerie (-7, 52 %).

Nombre de faits constatés entre 2003 et 2008 : - 9, 86 %



Sur les cinq dernières années, on constate notamment une diminution très marquée de la délinquance de proximité de - 26,34%.

**Délinquance de proximité : évolution entre 2003 et
2008: - 26, 34 %**



L'ensemble des indicateurs de la délinquance de proximité sont en diminution par rapport à 2003, à l'exception des vols avec violence et des vols de deux roues :

- Vols à main armée : - 9, 84%
- Vols avec violence : + 11,66%
- Cambriolages : -29,17%
- Vols à la tire : -24,35%
- Vols d'automobile : -34,47%
- Vols à la roulotte et accessoires : -25,36%
- Vols de deux roues : +4,17%
- Destructions et dégradations : -32,74%

Par rapport à l'année 2007, la délinquance de proximité est en diminution de - 9, 62 % (-9, 40 % en zone police nationale ; -10, 60 % en zone gendarmerie).

L'ensemble des indicateurs de la délinquance de proximité sont en diminution par rapport à l'année précédente, à l'exception des vols à main armée :

- Vols à main armée : +1,85%, 165 faits en 2008
- Vols avec violence : -12,35%, 3045 faits en 2008
- Cambriolages : -10,85%, 6805 faits en 2008
- Vols à la tire : -22,08%, 2237 faits en 2008
- Vols d'automobile : -5,04%, 4085 faits en 2008
- Vols à la roulotte et accessoires : -13,51%, 10 794 faits en 2008
- Vols de deux roues : -9,62%, 1249 faits en 2008
- Destructions et dégradations : -0,57%, 8966 faits en 2008

2- Les atteintes volontaires à l'intégrité physique augmentent.

Le nombre d'atteintes à l'intégrité physique a augmenté de +3,64% en 2008 par rapport à l'année précédente.

Parmi ces atteintes, on distingue :

- les violences physiques non crapuleuses : elles augmentent de +11,58%.
- les violences sexuelles : +20%
- les menaces de violences : +5,87%

3- Les violences urbaines diminuent.

Les violences urbaines sont nettement en baisse par rapport à l'année précédente.

Le nombre d'incendies de véhicules connaît une diminution de 19,48% avec 227 faits en moins par rapport à l'année dernière.

Le nombre d'atteintes aux biens publics a baissé de 23% avec 62 faits en moins par rapport à l'année dernière.

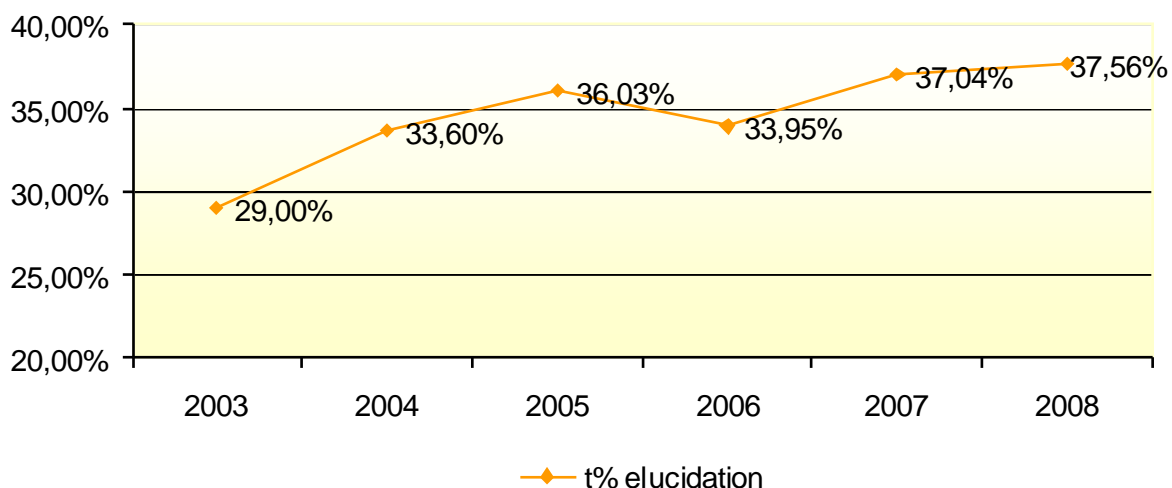
4- L'activité d'élucidation des services de police et de gendarmerie continue à progresser en 2008.

32 599 faits ont été élucidés en 2008 représentant une légère diminution par rapport à l'année dernière. Cependant, le nombre de faits élucidés a fortement progressé depuis cinq ans. En effet, en 2003 les services de police et de gendarmerie avaient élucidé 27 930 faits, représentant une hausse de 16,71%.

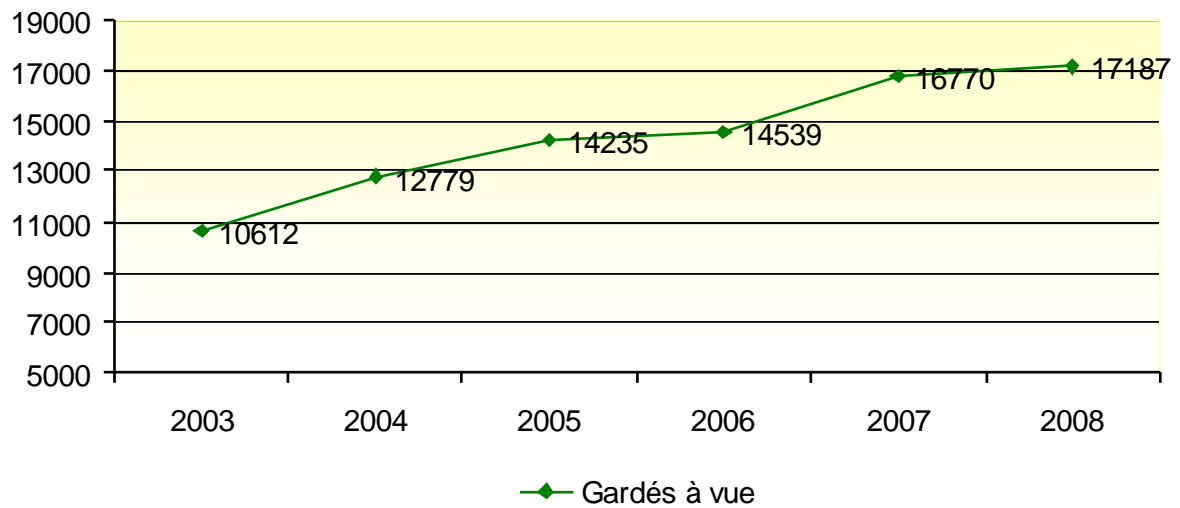
Le taux d'élucidation se maintient à un bon niveau en 2008 et s'établit à 37,56 % (+0,52 points par rapport à 2007 où le taux d'élucidation s'établissait à 37,04 %). Il est à noter que depuis 2003, le taux d'élucidation a augmenté de +8,5 points, il s'établissait en effet en 2003 à 29%

- nombre de mis en cause : 30 333 (+2,23%)
- nombre de gardés à vue : 17 187 (+2,49%)
- nombre d'écrous : 908 (-9,29%)

Evolution du taux d'élucidation



Evolution du nombre de gardés à vue



Evolution du nombre de mis en cause

