

Nom:.....

Date:.....

Prénom:.....

## Chapitre 1 Réception et mise en stock des produits

### Séance N°3

# Je découvre le stockage des produits en réserve

SITUATION :

**Vous êtes accueilli(e) au magasin Croce Chic par Mme Renault pour effectuer votre première période de formation en entreprise .Cette dernière vous affecte à la réception des marchandises**



**1 rue Croce Spinelli**

**☎ 01.56.54.15.30**

**75014 Paris**

**Responsable : Mme Renault**

**Effectif : 18 vendeurs**

## Activité .1 Situer les réserves dans un magasin

Pour vous familiariser avec le magasin Mme Renault vous confie plan du magasin

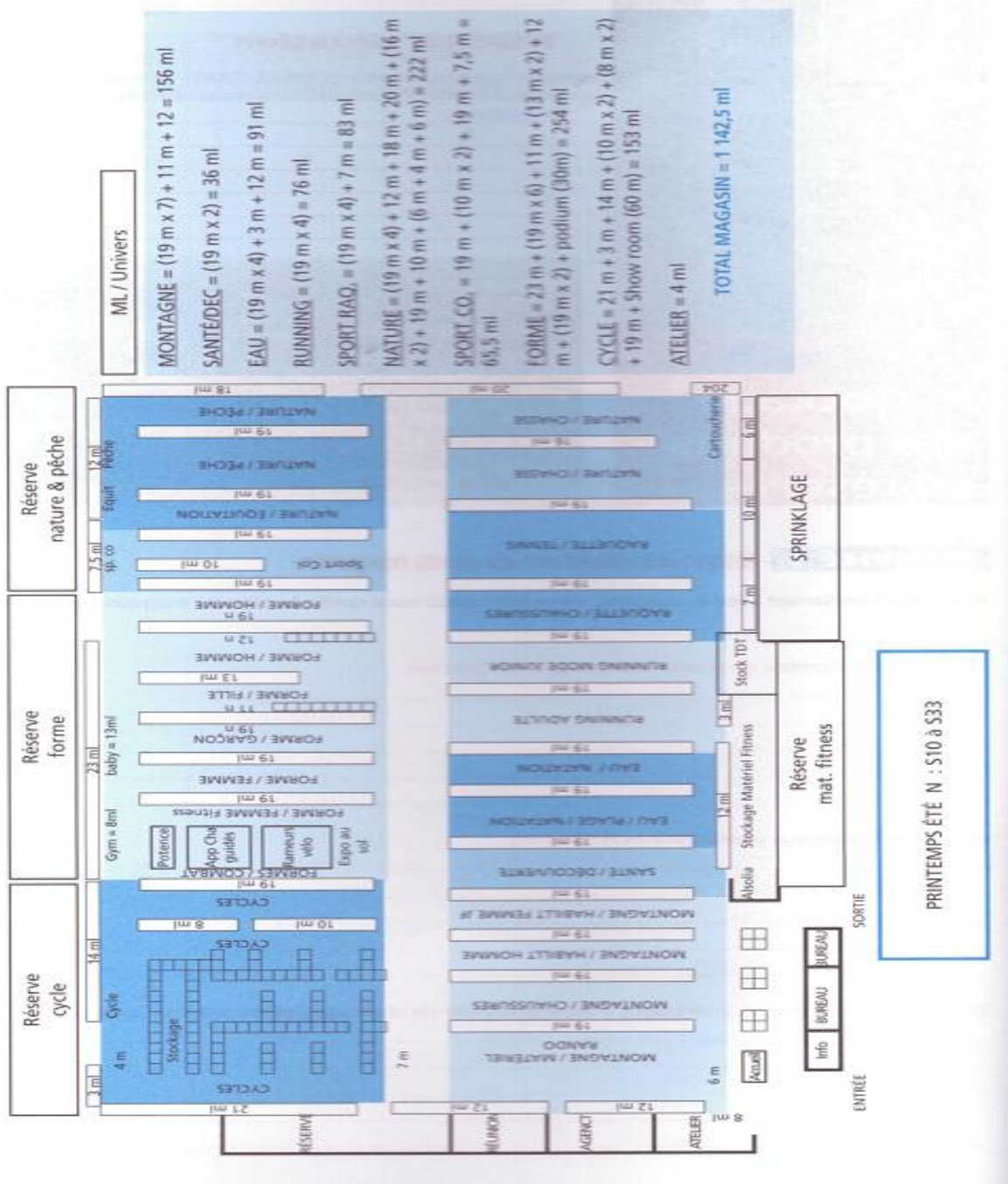


1. *Compter le nombre de réserves du magasin et les citer*

2. *Donner l'avantage d'avoir plusieurs réserves*

3. *Indiquer en quoi il est intéressant d'avoir une zone de stockage dans un point de vente.*

# DOCUMENT 1 PLAN MAGASIN + RESERVE



PRINTEMPS ÉTÉ N : S10 à S33

## Activité 2. Préparer les produits à l'entrée en réserve

Tous les produits rangés en réserve doivent être codés (code barre) et étiquetés pour la mise en rayon en magasin .De plus, les produits des familles 83 et 45 doivent être anti volés.



Compléter le tableau en cochant les cases correspondantes :

### ANNEXE 1


Références	Désignation	Code Barre	Etiquette	Antivol
839382	Maillot de bain Femme « good swim »			
657463	Tee-shirt			
924732	Short coton			
832415	Maillot de bain femme			
651478	Caleçon noir			
325241	Brassière Bouni			
450135	Chaussure Tispa			

### Activité 3. Stocker les colis en réserve

Vous disposez du bon d'entrée (document 2) des articles reçus le 28 avril.

A partir de ces informations, placer les produits dans la zone qui correspond sur le plan de réserve

#### DOCUMENT 2 BON D'ENTREE

N° 0214 Réf. LIVRAISON : BL0145 DATE : 28/04			
BON D'ENTRÉE			
Nom fournisseur : CENTRALE			
CODE ARTICLE	DÉSIGNATION	QUANTITÉ	VISA RÉCEPTION
322136	Sportance 1000 (brassière)	155	
183215	Plastron Tae kwon do	12	
233254	Chaussures baby playa	56	
921245	Short Splité Deefuz 2000	65	
361478	Chaussures « Rythmique cuir »	65	
457852	Chaussures Kalenji « kiprun »	52	
653645	Débardeur fitness domyos	32	
863645	Tee-shirt Actizen	25	
475245	Tee-shirt Deefuz 3000	45	
228564	Maillot « Sophia baby »	49	
364585	Justaucorps domyos	61	
653247	Caleçon noir fitness domyos	43	

>





**ANNEXE 2 Extrait Plan de réserve**

	1	2	3	4
A	Forme femme ref32	Forme femme ref 86	Forme femme ref 83	Forme femme Fitness ref 65
B	Forme homme ref 45	Forme homme ref 92	Forme garçon réf 47	Forme fille ref 48
C	Forme baby ref 22	Forme baby ref 23	Gym ref 36	Sport combat ref 18



**ANNEXE 3** Vous effectuez une journée d'immersion au rayon Droguerie. Votre tuteur vous sensibilise au rangement des produits en réserve en tenant compte des règles de sécurité.

PICTOGRAMME	DEFINITION	EXEMPLES DE PRODUITS
	<p>.....</p> <p>.....</p> <p>.....</p> <p>.....</p> <p>.....</p>	<p>.....</p> <p>.....</p> <p>.....</p> <p>.....</p> <p>.....</p>
	<p>.....</p> <p>.....</p> <p>.....</p> <p>.....</p> <p>.....</p>	<p>.....</p> <p>.....</p> <p>.....</p> <p>.....</p> <p>.....</p>
	<p>.....</p> <p>.....</p> <p>.....</p> <p>.....</p> <p>.....</p>	<p>.....</p> <p>.....</p> <p>.....</p> <p>.....</p> <p>.....</p>

	<p>.....</p> <p>.....</p> <p>.....</p> <p>.....</p> <p>.....</p>	<p>.....</p> <p>.....</p> <p>.....</p> <p>.....</p> <p>.....</p>
	<p>.....</p> <p>.....</p> <p>.....</p> <p>.....</p> <p>.....</p>	<p>.....</p> <p>.....</p> <p>.....</p> <p>.....</p> <p>.....</p>
	<p>.....</p> <p>.....</p> <p>.....</p> <p>.....</p> <p>.....</p>	<p>.....</p> <p>.....</p> <p>.....</p> <p>.....</p> <p>.....</p>

Indiquer les précautions à prendre pour stocker ces types de produits :

.....

.....